



EUROREGION SILESIA

SPRAWOZDANIE
Z DZIAŁALNOŚCI EUROREGIONU SILESIA
ZA LATA 2015 - 2018

Sprawozdanie z działalności Euroregionu Silesia za lata 2015-2017 zostało opracowane przez Euroregion Silesia w ramach projektu pn. „Aktualizacja i implementacja Strategii rozwoju Euroregionu Silesia na lata 2014-2020” nr CZ.11.4.120/0.0/0.0/16_013/0001132 współfinansowanego ze środków Europejskiego Funduszu Rozwoju Regionalnego oraz z budżetu państwa

Teksty i tłumaczenie: Iwona Paprotny, Jana Novotná Galuszková

Wydano w czerwcu 2019 roku



SPIS TREŚCI

1. Informacje wprowadzające	3
2. Podstawowe informacje dotyczące stowarzyszeń tworzących Euroregion Silesia	3
2.1 Euroregion Silesia – CZ	3
2.2 Stowarzyszenie Gmin Dorzecza Górnej Odry	4
3. Euroregion Silesia – umowa o współpracy	4
4. Baza członkowska Euroregionu Silesia	5
4.1 Baza członkowska Euroregionu Silesia – CZ	5
4.2 Baza członkowska Stowarzyszenia Gmin Dorzecza Górnej Odry	6
5. Organy i sekretariaty Euroregionu Silesia	8
5.1 Organy i sekretariat Euroregionu Silesia – CZ	8
5.2 Organy i sekretariat Stowarzyszenia Gmin Dorzecza Górnej Odry	11
5.3 Wspólne organy Euroregionu Silesia.....	15
6. Działalność Euroregionu Silesia w latach 2015-2018.....	18
6.1 Programy czesko-polskiej współpracy transgranicznej i Fundusz Mikroprojektów.....	19
6.1.1 Program Operacyjny Współpracy Transgranicznej RCz-RP 2007-2013 i Fundusz Mikroprojektów w Euroregionie Silesia.....	20
6.1.2 INTERREG V-A Republika Czeska – Polska i Fundusz Mikroprojektów 2014-2020 w Euroregionie Silesia	24
6.1.3 Przygotowania programu czesko-polskiej współpracy transgranicznej w nowym okresie programowania na lata 2021-2027	30
6.2 Projekty i działania Euroregionu Silesia w latach 2015-2018.....	31
6.3. Współpraca Euroregionu Silesia z innymi podmiotami.....	40
7. Strategia Rozwoju Euroregionu Silesia na lata 2014-2020.....	44
8. Finansowanie Euroregionu Silesia	45
8.1 Finansowanie Euroregionu Silesia - CZ.....	45
8.2 Finansowanie Stowarzyszenia Gmin Dorzecza Górnej Odry.....	45

1. INFORMACJE WPROWADZAJĄCE

Sprawozdanie z działalności Euroregionu Silesia za lata 2015-2018 jest kontynuacją Raportu Roczego Euroregionu Silesia za 2014 rok. To dokument przedstawiający kompleksowe informacje na temat Euroregionu Silesia, a więc także na temat stowarzyszeń, które składają się na ten euroregion, na temat ich działalności, zasobów finansowych, kadrowych oraz technicznych, którymi oba stowarzyszenia w danych latach dysponowały. Oba sekretariaty Euroregionu Silesia na bieżąco opracowują i składają właściwym organom wiele dokumentów dotyczących różnych zagadnień, jednak żaden z tych dokumentów nie stanowi zbiorczej, a zarazem przejrzystej informacji o różnych aspektach „rocznego euroregionalnego życia“ po obu stronach granicy. Sprawozdanie z działalności Euroregionu Silesia za lata 2015-2018 jest już drugim dokumentem obejmującym takiego rodzaju zbiorcze informacje, choć w bardzo skróconej formie. Pierwszy taki dokument powstał w 2014 roku i już wtedy postanowiono o jego kontynuacji w dalszych latach działalności Euroregionu Silesia. Sprawozdanie z działalności Euroregionu Silesia za lata 2015-2018 wydano w ramach mikroprojektu własnego pn. „Aktualizacja i implementacja Strategii rozwoju Euroregionu Silesia na lata 2014-2020” nr rej. CZ.11.4.120/0.0/0.0/16_013/0001132.

Niniejsze opracowanie ma przyczynić się do lepszego poznania Euroregionu Silesia i głębszego zrozumienia jego działalności przede wszystkim wśród jego członków, może być jednak wykorzystane także, jako źródło informacji przez wiele innych podmiotów z obu stron granicy – pozostałe euroregiony, przedstawicieli najwyższych organów administracji publicznej i sfery politycznej, zajmujących się zagadnieniami europejskiej współpracy terytorialnej, oraz inne podmioty i osoby zainteresowane polsko-czeską współpracą transgraniczną.

Niniejsze Sprawozdanie z działalności Euroregionu Silesia za lata 2015-2018 w jednym miejscu ujmuje stan Euroregionu Silesia i zachodzące w nim wydarzenia na przestrzeni czterech lat. Sprawozdanie to będzie podstawą do opracowania w kolejnych latach następnych sprawozdań/raportów.

2. PODSTAWOWE INFORMACJE DOTYCZĄCE STOWARZYSZEŃ TWORZĄCYCH EUROREGION SILESIA

Euroregion Silesia tworzy po stronie polskiej Stowarzyszenie Gmin Dorzecza Górnej Odry, a po stronie czeskiej stowarzyszenie o nazwie Euroregion Silesia – CZ.

2.1 Euroregion Silesia – CZ

Nazwa:	Euroregion Silesia – CZ ¹
Siedziba:	Horní náměstí 382/69, 746 01 Opava
REGON:	68941773
NIP:	CZ68941773 (nie jest płatnikiem VAT)
Data powstania:	07.07.1998
Forma prawna:	stowarzyszenie osób prawnych

¹ Początkowa nazwa stowarzyszenia „Regionální sdružení pro česko-polskou spolupráci Opavské Slezsko“ (Stowarzyszenie Regionalne ds. Czesko-Polskiej Współpracy Śląsk Opawski) została na mocy decyzji Walnego Zebrania z dnia 3 kwietnia 2003 roku zmieniona na „Euroregion Silesia – CZ“. Nowa nazwa została zarejestrowana przez Urząd Krajski Kraju Morawsko-Śląskiego dnia 5 listopada 2003 roku.

Rejestracja: w rejestrze stowarzyszeń pod sygnaturą L 12281, prowadzonym przez Sąd Krajski w Ostrawie
Tel.: +420 553 756 220, +420 553 756 388, +420 553 756 384
E-mail: euroregion.silesia@opava-city.cz
www: www.euroregion-silesia.cz

2.2 Stowarzyszenie Gmin Dorzecza Górnej Odry

Nazwa: Stowarzyszenie Gmin Dorzecza Górnej Odry
Siedziba: ul. Batorego 7, 47-400 Racibórz
REGON: 276453182
NIP: 639-17-09-897 (nie jest płatnikiem VAT)
Data powstania: 04.06.1998
Forma prawna: Stowarzyszenie osób prawnych
Rejestracja: Sąd Wojewódzki w Katowicach, Wydział I Cywilny, sygn. akt I.Ns.Rej.St. 349/98 (od 19.09.2001 ewidencja zarejestrowania Stowarzyszenia została przeniesiona do Krajowego Rejestru Sądowego, Sądu Rejonowego w Gliwicach, Wydz. X Gospodarczy pod nr KRS 0000004694)
Tel./Fax: +48 32 415 64 94, +48 32 415 30 95
E-mail: info@euroregion-silesia.pl
www: www.euroregion-silesia.pl

3. EUROREGION SILESIA – UMOWA O WSPÓŁPRACY

Euroregion Silesia jest dobrowolnym związkiem, który powstał w oparciu o umowę o współpracy między polskim Stowarzyszeniem Gmin Dorzecza Górnej Odry oraz czeskim stowarzyszeniem o nazwie Euroregion Silesia – CZ (dawniej Stowarzyszenie Regionalne ds. Czesko-Polskiej Współpracy Śląsk Opawski/Regionální sdružení pro česko-polskou spolupráci Opavské Slezsko). Umowa ta została zawarta dnia 20 września 1998 roku w Opawie. Euroregion Silesia, w odróżnieniu od stowarzyszeń narodowych, które go tworzą, nie ma osobowości prawnej.

Przedmiotem działalności Euroregionu Silesia jest wspieranie i realizowanie polsko-czeskiej współpracy w regionach przygranicznych polskiego Śląska i czeskiego Śląska oraz Moraw (dalej „region przygraniczny”) w celu zniwelowania negatywnego wpływu granicy państwowej, zapewnienia równomiernego rozwoju obszaru przygranicznego po obu stronach granicy oraz umożliwienia tym samym płynnej integracji tego obszaru w ramach Unii Europejskiej.

Euroregion Silesia funkcjonuje na terenie jednego powiatu województwa opolskiego, trzech powiatów województwa śląskiego oraz czterech powiatów kraju morawsko-śląskiego. Obejmuje obszar zamieszkały przez ok. 768 tysięcy obywateli.



Dane statystyczne dotyczące Euroregionu Silesia na dzień 31 grudnia 2018 roku

Euroregion Silesia	Część czeska	Część polska	Razem
Powierzchnia (w km ²)	1 243	1 547	2 790
Liczba mieszkańców (w zaokrągleniu do tysięcy)	482	286	768
Liczba gmin członkowskich	51	22	73
Liczba stowarzyszonych organizacji członkowskich (CZ)/członków wspierających (PL)	5	2	7
Objęte województwa/kraje	kraj morawsko-śląski	województwo śląskie województwo opolskie	3
Objęte powiaty	Opava Ostrava-město Nový Jičín Bruntál	raciborski wodzisławski rybnicki głubczycki	8

4. BAZA CZŁONKOWSKA EUROREGIONU SILESIA

4.1 Baza członkowska Euroregionu Silesia – CZ

Członkami czeskiej części Euroregionu Silesia mogą być kraje (największe jednostki samorządowe), miasta, gminy lub stowarzyszenia gmin regionu przygranicznego, natomiast członkiem stowarzyszonym mogą zostać także inne osoby prawne z regionu pogranicza. Na dzień 31 grudnia 2018 roku bazę członkowską Euroregionu Silesia – CZ tworzyło 51 członków o łącznej liczbie 482 tysięcy mieszkańców oraz 5 członków stowarzyszonych:

37 gmin:

- z powiatu Opava: Bolatice, Branka u Opavy, Brumovice, Čermná ve Slezsku, Darkovice, Dolní Životice, Hať, Hlavnice, Hněvošice, Holasovice, Chlebičov, Chuchelná, Jezdkovice, Kobeřice, Kozmice, Melč, Mikolajice, Neplachovice, Oldřišov, Otice, Píšť, Rohov, Slavkov, Služovice, Sosnová, Stěbořice, Strahovice, Sudice, Šilheřovice, Velké Heraltice, Velké Hoštice, Větrkovice, Vřesina
- z powiatu Bruntál: Horní Životice, Staré Heřminovy
- z powiatu Nový Jičín: Slatina, Jeseník nad Odrou

1 gmina miejsko-wiejska (městys): Litultovice (powiat Opava)

11 miast:

- z powiatu Opava: Budišov nad Budišovkou, Dolní Benešov, Hlučín, Hradec nad Moravicí, Kravaře, Vítkov
- z powiatu Bruntál: Horní Benešov
- z powiatu Nový Jičín: Fulnek, Nový Jičín, Odry, Bílovec

2 miasta statutarne:

- Opava (powiat Opava)
- Ostrava (powiat Ostrava-město)

5 stowarzyszonych organizacji członkowskich:

- Uniwersytet Śląski w Opawie
- Powiatowa Izba Gospodarcza w Opawie
- Macierz Śląska Opawa
- Lokalna Grupa Działania Opawsko
- Lokalna Grupa Działania Hlučínsko

Zmiany w bazie członkowskiej w latach 2015 – 2018

- przystąpienie 6 gmin z powiatu Opava: Větrkovice (2015), Jezdkovice (2015), Otice (2016), Vřesina (2017), Darkovice (2017), Chuchelná (2017)
- przystąpienie 2 gmin i 1 miasta z powiatu Nový Jičín: Slatina (2017), Jeseník nad Odrou (2017), Bílovec (2017)
- wystąpienie mikroregionu Matice Slezská - 13 gmin z powiatu Opava i Ostrava (2015)
- wystąpienie 1 gminy z powiatu Opava: Uhlířov (2015)

4.2 Baza członkowska Stowarzyszenia Gmin Dorzecza Górnej Odry

Zgodnie z zapisami Statutu Stowarzyszenia członkiem Stowarzyszenia może być każda gmina Rzeczypospolitej Polskiej.

Baza członkowska Stowarzyszenia Gmin Dorzecza Górnej Odry według stanu na dzień 31.12.2018

Z powiatu głubczyckiego:

- Miasto i Gmina Kietrz (*gmina miejsko – wiejska*)
- Miasto i Gmina Baborów (*gmina miejsko – wiejska*)
- Miasto i Gmina Głubczyce (*gmina miejsko – wiejska*)
- Gmina Branice (*gmina wiejska*)

Z powiatu raciborskiego:

- Miasto Racibórz (*gmina miejska*)
- Gmina Kornowac (*gmina wiejska*)
- Gmina Rudnik (*gmina wiejska*)
- Miasto i Gmina Krzanowice (*gmina miejsko – wiejska*)
- Gmina Krzyżanowice (*gmina wiejska*)
- Gmina Pietrowice Wielkie (*gmina wiejska*)
- Miasto i Gmina Kuźnia Raciborska (*gmina miejsko – wiejska*)
- Gmina Nędza (*gmina wiejska*)

Z powiatu rybnickiego:

- Gmina Lyski (*gmina wiejska*)
- Gmina Jejkowice (*gmina wiejska*)
- Gmina Gaszowice (*gmina wiejska*)
- Gmina Świerklany (*gmina wiejska*)

Z powiatu wodzisławskiego:

- Gmina Lubomia (*gmina wiejska*)
- Miasto Wodzisław Śląski (*gmina miejska*)
- Gmina Gorzyce (*gmina wiejska*)
- Miasto i Gmina Pszów (*gmina miejsko-wiejska*)
- Gmina Marklowice (*gmina wiejska*)
- Gmina Mszana (*gmina wiejska*)

Członek wspierający:

- Andrzej Markowiak
- Józef Matela

Zmiany w bazie członkowskiej w latach 2015 – 2018

W dniu 16 stycznia 2015 roku do grona członków wspierających Stowarzyszenie Gmin Dorzecza Górnej Odry dołączył Pan Józef Matela jako członek wspierający, który poprzednio pełnił rolę wiceprezesa Zarządu. W dniu 21.05.2015r. w Krawarzu (Czechy) podczas obrad Walnego Zebrania Członków Stowarzyszenia Gmin Dorzecza Górnej Odry przyjęto uchwałę w sprawie przystąpienia Gmin: Gaszowice oraz Nędza do naszego Stowarzyszenia. Natomiast w dniu 18 września 2015 roku w Wodzisławiu Śląskim podczas 46. posiedzenia Walnego Zebrania Członków Stowarzyszenia Gmin Dorzecza Górnej Odry podjęto uchwałę w sprawie przyjęcia w poczet Członków Stowarzyszenia Gminy Świerklany. W grudniu 2015 roku z członkostwa zrezygnowało Miasto Rydułtowy, trzymiesięczny okres wypowiedzenia upłynął w połowie marca 2016r. Na koniec 2015r. Stowarzyszenie Gmin Dorzecza Górnej Odry liczyło 23 Gminy Członkowskie oraz 2 członków wspierających. Na koniec 2016r. Stowarzyszenie Gmin Dorzecza Górnej Odry liczyło 22 Gminy Członkowskie oraz 2 członków wspierających.

5. ORGANY I SEKRETARIATY EUROREGIONU SILESIA

W strukturze organizacyjnej Euroregionu Silesia są zarówno odrębne organy obu stowarzyszeń narodowych, jak i organy wspólne dla obu części narodowych Euroregionu Silesia.



5.1 Organy i sekretariat Euroregionu Silesia – CZ

Organami Euroregionu Silesia – CZ są:

- Walne Zebranie
- Zarząd
- Komisja Rewizyjna
- grupy robocze
- sekretariat

Walne Zebranie Euroregionu Silesia – CZ

Walne Zebranie jest najwyższym organem stowarzyszenia, który tworzą przedstawiciele wszystkich gmin członkowskich i stowarzyszonych organizacji członkowskich.

Posiedzenia Walnego Zebrania w latach 2015 – 2018

- w roku 2015: XXIII. posiedzenie Walnego Zebrania dnia 19.01.2015 w Opawie
- w roku 2016: XXIV. posiedzenie Walnego Zebrania dnia 21.01.2016 w Krawarzu
- w roku 2017: XXV. posiedzenie Walnego Zebrania dnia 26.01.2017 w Opawie
- w roku 2018: XXVI. posiedzenie Walnego Zebrania dnia 08.02.2018 w Krawarzu

Zarząd Euroregionu Silesia – CZ

Zarząd jest najwyższym organem stowarzyszenia pomiędzy posiedzeniami Walnego Zebrania. Na czele Zarządu stoi prezes, który pełni jednocześnie funkcję przedstawiciela statutowego stowarzyszenia. Zastępuje go wiceprezes. Maksymalna liczba członków wynosi 11.

Skład Zarządu w latach 1/2015 – 1/2016 był następujący:

	Gmina członkowska	Delegat gminy członkowskiej	Funkcja w Zarządzie
1.	STATUTÁRNÍ MĚSTO OPAVA	Bc. Martin Víteček primátor	preedseda
2.	STATUTÁRNÍ MĚSTO OSTRAVA	Ing. Tomáš Výtisk starosta městského obvodu Ostrava-Krásné Pole	místopředseda
3.	MĚSTO NOVÝ JIČÍN	PhDr. Jaroslav Dvořák starosta	člen
4.	MĚSTO ODRY	Ing. Libor Helis starosta	člen
5.	MĚSTO VÍTKOV	Ing. Pavel Smolka starosta	člen
6.	MĚSTO HLUČÍN	Mgr. Pavel Paschek starosta	člen
7.	OBEC STĚBOŘICE	Roman Falhar, DiS. starosta	člen
8.	OBEC SUDICE	Petr Halfar starosta	člen
9.	OBEC ŠILHEŘOVICE	Mgr. Radek Kaňa starosta	člen
10.	MIKROREGION MATICE SLEZSKÁ	Karel Palovský předseda mikroregionu a starosta obce Háj ve Slezsku	člen

Ze względu na zmianę w funkcji prezydenta miasta Opawy i zakończenie członkostwa mikroregionu Matice Slezská, skład Rady został zmieniony na podstawie uchwały Walnego Zgromadzenia z dnia 21 stycznia 2016r.

Skład Zarządu w latach 1/2016 – 12/2018 był następujący:

	Gmina członkowska	Delegat gminy członkowskiej	Funkcja w Zarządzie
1.	STATUTÁRNÍ MĚSTO OPAVA	Ing. Radim Křupala primátor	preedseda
2.	STATUTÁRNÍ MĚSTO OSTRAVA	Ing. Tomáš Výtisk starosta městského obvodu Ostrava-Krásné Pole	místopředseda
3.	MĚSTO NOVÝ JIČÍN	PhDr. Jaroslav Dvořák starosta	člen
4.	MĚSTO ODRY	Ing. Libor Helis starosta	člen
5.	MĚSTO VÍTKOV	Ing. Pavel Smolka starosta	člen
6.	MĚSTO HLUČÍN	Mgr. Pavel Paschek starosta	člen
7.	OBEC STĚBOŘICE	Roman Falhar, DiS.	člen

		starosta	
8.	OBEC SUDICE	Petr Halfar starosta	člen
9.	OBEC ŠILHEŘOVICE	Mgr. Radek Kaňa starosta	člen
10.	OBEC JEZDKOVICE	Věra Burdová člen	člen

Posiedzenia Zarządu w latach 2015 – 2018

- w roku 2015:
 - o 58. posiedzenie (05.03.2015)
 - o 59. posiedzenie (04.09.2015)
 - o 60. posiedzenie (01.12.2015)
- w roku 2016:
 - o 61. posiedzenie (21.01.2016)
 - o 62. posiedzenie (30.05.2016)
 - o 63. posiedzenie (26.09.2016)
 - o 64. posiedzenie (06.12.2016)
- w roku 2017:
 - o 16. nadzwyczajne posiedzenie (26.01.2017)
 - o 65. posiedzenie (25.09.2017)
 - o 66. posiedzenie (04.12.2017)
- w roku 2018:
 - o 17. podzwyczajne posiedzenie (08.02.2018)
 - o 67. posiedzenie (07.06.2018)
 - o 68. posiedzenie (24.09.2018)

Komisja Rewizyjna Euroregionu Silesia – CZ

Komisja Rewizyjna składa się z co najmniej 3 osób mianowanych przez Walne Zebranie.

Skład Komisji Rewizyjnej w latach 2015-2018 był następujący:

- Daniel Procházka, burmistrz gminy Rohov
- Josef Vícha, burmistrz miasta Hradec nad Moravicí
- Ing. Petr Toman, burmistrz gminy Oldřišov

Grupy robocze Euroregionu Silesia – CZ

Do realizacji zadań stowarzyszenia Zarząd powołuje stałe lub czasowe grupy robocze. W latach 2015-2018 nie pracowały żadne czeskie grupy robocze (funkcjonowały tylko wspólne polsko-czeskie grupy robocze Euroregionu Silesia – patrz rozdział 5.3).

Sekretariat Euroregionu Silesia – CZ

Sekretariat jest organem wykonawczym prowadzącym ogólną działalność, na którego czele stoi sekretarz. Od 1 lipca 2000 roku stanowisko to zajmuje Ing. Jana Novotná Galuszková.

Skład osobowy sekretariatu w 2015 roku był następujący:

Imię i nazwisko	Stanowisko
Ing. Jana Novotná Galuszková	- sekretarz euroregionu - główny menadżer Funduszu Mikroprojektów w Euroregionie Silesia
Ing. Petra Hamelová	- menadżer euroregionu - menadżer ds. finansowych Funduszu Mikroprojektów w Euroregionie Silesia
Bc. Roman Tománek	menadżer ds. finansowych Funduszu Mikroprojektów w Euroregionie Silesia
Ing. Mgr. Olga Sobotková	menadżer projektów Funduszu Mikroprojektów w Euroregionie Silesia

W październiku 2015r. 1 pracownica odeszła na urlop macierzyński, w tym czasie w sekretariacie pracowało tylko 3 pracowników. Od maja 2016 r. zatrudniono nową pracownicę w miejsce osoby, która odeszła na urlop macierzyński.

Skład osobowy sekretariatu w latach 5/2016-12/2018 był następujący:

Imię i nazwisko	Stanowisko
Ing. Jana Novotná Galuszková	- sekretarz euroregionu - główny menadżer Funduszu Mikroprojektów w Euroregionie Silesia
Bc. Roman Tománek	- zastępca sekretarza euroregionu - menadżer ds. finansowych Funduszu Mikroprojektów w Euroregionie Silesia
Ing. Kateřina Lindovská	- menadżer euroregionu - menadżer ds. finansowych Funduszu Mikroprojektów w Euroregionie Silesia
Ing. Mgr. Olga Kminková Sobotková	menadżer projektów Funduszu Mikroprojektów w Euroregionie Silesia

Od końca 2008 roku sekretariat mieści się w budynku Urzędu Miasta Opawa na placu Horní náměstí 69 (budynek „Hláška“). Sekretariat ma do dyspozycji 2 biura na pierwszym piętrze (28 m² i 26,92 m²) oraz mniejsze archiwum na czwartym piętrze (8,81 m²). Biura są w pełni wyposażone w meble, które stanowią w większości własność miasta, archiwum wyposażone jest w regały. Posiadany sprzęt jest własnością stowarzyszenia. Sekretariat korzysta z 4 linii telefonii stacjonarnej, podłączenia do internetu i poczty elektronicznej w ramach sieci Urzędu Miasta Opawa.

Od 01.04.2015 czeski sekretariat dysponuje również miejscem na archiwum o powierzchni 64 m² w Matičním domě w Opawie, który znajduje się w bezpośrednim sąsiedztwie sekretariatu.

5.2 Organy i sekretariat Stowarzyszenia Gmin Dorzecza Górnej Odry

Organami Stowarzyszenia Gmin Dorzecza Górnej Odry są:

- Walne Zebranie Członków (jako organ stanowiący)
- Zarząd (jako organ wykonawczy)
- Komisja Rewizyjna (jako organ kontrolny)
- Sekretariat

Walne Zebranie Członków Stowarzyszenia Gmin Dorzecza Górnej Odry

W skład Walnego Zebrania Członków wchodzi po jednym przedstawicielu poszczególnych Gmin członkowskich. Ich przedstawicielem jest odpowiednio wójt/burmistrz/prezydent lub jego zastępca. Do kompetencji Walnego Zebrania Członków należą wszystkie sprawy, które nie zostały przekazane w Statucie innym organom Stowarzyszenia w szczególności uchwalanie budżetu Stowarzyszenia, ustalanie wysokości składek członkowskich, podejmowanie uchwał w sprawach wystąpień do organów państwowych, samorządowych, itp.

W 2015 roku odbyły się 3 Walne Zebrania Członków, na których podjęto 17 uchwał.

W 2016 roku odbyły się 3 Walne Zebrania Członków, na których podjęto 10 uchwał.

W 2017 roku odbyły się 2 Walne Zebrania Członków, na których podjęto 6 uchwał.

W 2018 roku odbyły się 2 Walne Zebrania Członków, na których podjęto 12 uchwał.

Zarząd Stowarzyszenia Gmin Dorzecza Górnej Odry

Zarząd pochodzi z wyboru, a jego kadencja odpowiada ustawowej kadencji Rad Gmin. Wyboru Zarządu dokonuje się w ciągu dwóch miesięcy od dnia wyborów do Rad Gmin. Do tego czasu funkcjonuje dotychczasowy Zarząd. Zarząd na pierwszym posiedzeniu wybiera ze swojego grona prezesa, wiceprezesa i członków. Prezes Zarządu reprezentuje Stowarzyszenie na zewnątrz.

Do połowy stycznia 2015 roku Zarząd Stowarzyszenia wyglądał następująco:

	Gmina członkowska	Delegat gminy członkowskiej	Funkcja w Zarządzie
1.	MIASTO RACIBÓRZ	Mirosław Lenk – Prezydent Miasta Racibórz	Prezes Zarządu
2.	GMINA KIETRZ	Józef Matela – Burmistrz Kietrza	Wiceprezes Zarządu
3.	GMINA LYSKI	Grzegorz Gryt – Wójt Gminy Lyski	Członek Zarządu

Następstwem wyborów do Rad Gmin, które miały miejsce końcem roku 2014 roku, na 1. posiedzeniu Zarządu Stowarzyszenia Gmin Dorzecza Górnej Odry w dniu 16.01.2015 roku dokonano wyboru Władz Stowarzyszenia i uchwalono nowy skład Zarządu.

Od 16.01.2015 roku do dnia 11.12.2018 roku skład Zarządu Stowarzyszenia wyglądał następująco:

	Gmina członkowska	Delegat gminy członkowskiej	Funkcja w Zarządzie
1.	MIASTO RACIBÓRZ	Mirosław Lenk – Prezydent Miasta Racibórz	Prezes Zarządu
2.	GMINA LYSKI	Grzegorz Gryt – Wójt Gminy Lyski	Wiceprezes Zarządu
3.	GMINA MSZANA	Mirosław Szymanek – Wójt Gminy Mszana	Członek Zarządu
4.	MIASTO GŁUBCZYCE	Kazimierz Bedryj – z-ca burmistrza Miasta Głubczyce	Członek Zarządu

Następstwem wyborów do Rad Gmin, które miały miejsce końcem roku 2018 roku, na 1. posiedzeniu Zarządu Stowarzyszenia Gmin Dorzecza Górnej Odry w dniu 12.12.2018 roku dokonano wyboru Władz Stowarzyszenia i uchwalono nowy skład Zarządu.

Od 12.12.2018 roku skład Zarządu Stowarzyszenia wygląda następująco:

	Gmina członkowska	Delegat gminy członkowskiej	Funkcja w Zarządzie
1.	GMINA LYSKI	Grzegorz Gryt – Wójt Gminy Lyski	Prezes Zarządu
2.	GMINA KRZYŻANOWICE	Grzegorz Utracki – Wójt Gminy Krzyżanowice	Wiceprezes Zarządu
3.	GMINA MSZANA	Mirosław Szymanek – Wójt Gminy Mszana	Członek Zarządu
4.	MIASTO GŁUBCZYCE	Kazimierz Bedryj – z-ca burmistrza Miasta Głubczyce	Członek Zarządu

W 2015 roku odbyło się 6 posiedzeń Zarządu, na których podjęto 22 uchwały.

W 2016 roku odbyły się 3 posiedzenia Zarządu, na których podjęto 7 uchwał.

W 2017 roku odbyły się 3 posiedzenia Zarządu, na których podjęto 17 uchwał.

W 2018 roku odbyło się 5 posiedzeń Zarządu, na których podjęto 20 uchwał.

Komisja Rewizyjna Stowarzyszenia Gmin Dorzecza Górnej Odry

Komisja rewizyjna pochodzi z wyboru, a jej kadencja odpowiada ustawowej kadencji Rad Gmin. Wyboru Komisji Rewizyjnej dokonuje się w ciągu dwóch miesięcy od dnia wyborów do Rad Gmin. Do tego czasu funkcjonuje dotychczasowy skład. Komisja rewizyjna na pierwszym posiedzeniu wybiera ze swego grona przewodniczącego, zastępcę i jednego członka.

Do 15.01.2015r. skład Komisji Rewizyjnej przedstawiał się następująco:

- Grzegorz Niestrój, Wójt Gminy Kornowac – Przewodniczący Komisji Rewizyjnej
- Dariusz Szymczak, Zastępca Prezydenta Miasta Wodzisław Śląski – Zastępca Przewodniczącego Komisji Rewizyjnej
- Elżbieta Kielska, Burmistrz Gminy Baborów - Członek Komisji Rewizyjnej

Na posiedzeniu Walnego Zebrania Członków Stowarzyszenia w dniu 16.01.2015r. wybrano nowy skład Komisji Rewizyjnej, zaś na pierwszym posiedzeniu Komisji Rewizyjnej wybrano przewodniczącego, zastępcę i członka.

Od 16.01.2015 roku do 11.12.2018 roku skład Komisji Rewizyjnej był następujący:

- Grzegorz Niestrój, Wójt Gminy Kornowac – Przewodniczący Komisji Rewizyjnej
- Barbara Chrobok, Zastępca Prezydenta Miasta Wodzisław Śląski – Zastępca Przewodniczącego Komisji Rewizyjnej
- Elżbieta Kielska, Burmistrz Gminy Baborów - Członek Komisji Rewizyjnej

W związku z zmianą personalną na stanowisku Zastępcy Prezydenta Miasta Wodzisław Śląski na Posiedzeniu Walnego Zebrania Członków Stowarzyszenia w dniu 06.06.2018 roku w miejsce Pani Barbary Chrobok wybrano nowego członka Komisji Rewizyjnej którym została Pani Izabela Kalinowska Zastępca Prezydenta Miasta Wodzisławia Śląskiego.

Od 12.12.2018 roku skład Komisji Rewizyjnej jest następujący:

- Grzegorz Niestrój, Wójt Gminy Kornowac – Przewodniczący Komisji Rewizyjnej

- Izabela Kalinowska, Zastępca Prezydenta Miasta Wodzisław Śląski – Zastępca Przewodniczącego Komisji Rewizyjnej
- Tomasz Krupa, Burmistrz Gminy Baborów - Członek Komisji Rewizyjnej

Od roku 2015 do 2018 odbyły się 4 posiedzenia Komisji Rewizyjnej.

Sekretariat Stowarzyszenia Gmin Dorzecza Górnej Odry - PL

Sekretariat Stowarzyszenia zgodnie z zapisami Statutu został powołany celem bieżącej obsługi kancelaryjno – biurowej organów Stowarzyszenia. Jest organem wykonawczym, do zadań którego należy utrzymywanie stałego kontaktu z gminami członkowskimi oraz realizacja zadań zleconych. Obsługę Sekretariatu zapewnia wykwalifikowana kadra pracowników. Na jego czele stoi Dyrektor Sekretariatu – od 2007 roku funkcję tą pełni Daria Kardaczyńska.

Wykaz pracowników – stan na dzień 31.12.2015 - w Sekretariacie Stowarzyszenia pracowało 9 osób.

L.p	Imię i nazwisko	Stanowisko
1	Daria Kardaczyńska	Dyrektor Sekretariatu Stowarzyszenia - Kierownik projektu „Fundusz Mikroprojektów w Euroregionie Silesia“
2	Agnieszka Domagała	Księgowa Stowarzyszenia
3	Elżbieta Łachmańska	Specjalista ds. rozliczeń
4	Iwona Paprotny	Specjalista ds. informacji i promocji programu UE
5	Gabriela Lewak	Specjalista ds. monitoringów i rozliczeń
6	Barbara Dobrzyniecka – Puhacz	Specjalista ds. rozliczeń
7	Agnieszka Zymelka	Inspektor ds. administracyjnych i programu UE
8	Sabina Łukaszczykiewicz	Inspektor ds. administracyjnych i programu UE
9	Karolina Maksymowicz	Inspektor ds. administracyjnych i programu UE

Wykaz pracowników – stan na dzień 31.12.2016 - w Sekretariacie Stowarzyszenia pracowało 8 osób.

L.p	Imię i nazwisko	Stanowisko
1	Daria Kardaczyńska	Dyrektor Sekretariatu Stowarzyszenia - Kierownik projektu „Fundusz Mikroprojektów w Euroregionie Silesia“
2	Agnieszka Domagała	Księgowa Stowarzyszenia
3	Elżbieta Łachmańska	Specjalista ds. rozliczeń
4	Iwona Paprotny	Specjalista ds. informacji i promocji programu UE
5	Gabriela Lewak	Specjalista ds. monitoringów i rozliczeń
6	Barbara Dobrzyniecka – Puhacz	Specjalista ds. rozliczeń
7	Agnieszka Zymelka	Inspektor ds. administracyjnych i programu UE
8	Sabina Łukaszczykiewicz	Inspektor ds. administracyjnych i programu UE
9	Karolina Maksymowicz – <i>w styczniu 2016 roku rozwiązano umowę o pracę na wniosek pracownika</i>	Inspektor ds. administracyjnych i programu UE

Wykaz pracowników – stan na dzień 31.12.2017 - w Sekretariacie Stowarzyszenia pracowało 8 osób.

L.p	Imię i nazwisko	Stanowisko
1	Daria Kardaczyńska	Dyrektor Sekretariatu Stowarzyszenia - Kierownik projektu „Fundusz Mikroprojektów w Euroregionie Silesia“
2	Agnieszka Domagała	Księgowa Stowarzyszenia
3	Elżbieta Łachmańska	Specjalista ds. rozliczeń
4	Iwona Paprotny	Specjalista ds. informacji i promocji programu UE
5	Gabriela Lewak	Specjalista ds. monitoringów i rozliczeń
6	Barbara Dobrzyniecka – Puhacz	Specjalista ds. rozliczeń
7	Agnieszka Zymelka	Inspektor ds. administracyjnych i programu UE
8	Marek Stanieczonek	Inspektor ds. administracyjnych i programu UE
9	Sabina Łukaszczykiewicz – <i>w maju 2017 roku rozwiązano umowę o pracę na wniosek pracownika</i>	Inspektor ds. administracyjnych i programu UE

Wykaz pracowników – stan na dzień 31.12.2018 - w Sekretariacie Stowarzyszenia pracowało 8 osób.

L.p	Imię i nazwisko	Stanowisko
1	Daria Kardaczyńska	Dyrektor Sekretariatu Stowarzyszenia - Kierownik projektu „Fundusz Mikroprojektów w Euroregionie Silesia“
2	Agnieszka Domagała	Księgowa Stowarzyszenia
3	Elżbieta Łachmańska	Specjalista ds. rozliczeń
4	Iwona Paprotny	Specjalista ds. informacji i promocji programu UE
5	Gabriela Lewak	Specjalista ds. monitoringów i rozliczeń
6	Barbara Dobrzyniecka – Puhacz	Specjalista ds. rozliczeń
7	Agnieszka Zymelka	Inspektor ds. administracyjnych i programu UE
8	Marek Stanieczonek	Inspektor ds. administracyjnych i programu UE

Siedziba Sekretariatu Stowarzyszenia Gmin Dorzecza Górnej Odry – w latach 2015-2018

Od 01.04.2007 roku Sekretariat Stowarzyszenia mieści się przy ul. Batorego 7 w Raciborzu w budynku Miejskiego Zarządu Budynków – w „Ośrodku Współpracy Gospodarczej” (dawniej „Polsko-Czeskim Ośrodku Współpracy Gospodarczej”). Stowarzyszenie wynajmuje dwa lokale z przeznaczeniem do pracy, oba na II piętrze - jeden o powierzchni 72,4 m² - 3 pomieszczenia (od 01.04.2007r.), a drugi o powierzchni 45,84 m² - 2 pomieszczenia (od 06.10.2010r.). Dodatkowo wynajmowana jest piwnica z przeznaczeniem na archiwum o wymiarach 9 m².

5.3 Wspólne organy Euroregionu Silesia

Wspólnymi organami Euroregionu Silesia są:

- Prezydium
- Przewodniczący
- grupy robocze

Prezydium i Przewodniczący Euroregionu Silesia

Prezydium jest najwyższym wspólnym organem Euroregion Silesia. Składa się z 5 polskich i 5 czeskich przedstawicieli, wybranych z grona członków euroregionu, na jego czele stoi przewodniczący zastępowany przez wiceprzewodniczącego z drugiej strony granicy.

ROK 2015

W 2015 roku odbyło się 19. posiedzenie Prezydium – dnia 10 kwietnia 2015 roku w Hotel – Restauracja „Zamek w Chałupkach”. Było to pierwsze Prezydium po wyborach z 2014 roku. Stanowisko przewodniczącego objął Primátor Statutárního města Opava, Pan Martin Víteček, a stanowisko wiceprzewodniczącego Grzegorz Utracki, Wójt Gminy Krzyżanowice. Skład Prezydium w 2015 roku był następujący:

	Euroregion Silesia	Imię i nazwisko	Stanowisko
1.	STRONA CZESKA	Martin Víteček	Prezydent Miasta Opava
2.		Zdeňka Jordánová	Burmistrz Gminy Hrabyně
3.		Jaroslav Dvořák	Burmistrz Miasta Nový Jičín
4.		Daniel Procházka	Burmistrz Gminy Rohov
5.		Pavel Paschek	Burmistrz Miasta Hlučín
6.	STRONA POLSKA	Grzegorz Utracki	Wójt Gminy Krzyżanowice
7.		Gabriela Tomik	Zastępca Burmistrza Kuźni Raciborskiej
8.		Krzysztof Łobos	Burmistrz Miasta Kietrz
9.		Kornelia Newy	Burmistrz Miasta Rydułtowy
10.		Marek Bąk	Wójt Gminy Jejkowice

ROK 2016

W 2016 roku odbyło się 20. posiedzenie Prezydium – dnia 11 kwietnia 2016 roku w Hotelu Iberia w Opawie. Stanowisko przewodniczącego objął Grzegorz Utracki, Wójt Gminy Krzyżanowice, a stanowisko wiceprzewodniczącego Pan Radim Křupala, Primátor Statutárního města Opava. Skład Prezydium w 2016 roku był następujący:

	Euroregion Silesia	Imię i nazwisko	Stanowisko
1.	STRONA CZESKA	Radim Křupala	Prezydent Miasta Opava
2.		Dana Schreierová	Burmistrz Gminy Neplachovice
3.		Jaroslav Dvořák	Burmistrz Miasta Nový Jičín
4.		Daniel Procházka	Burmistrz Gminy Rohov
5.		Pavel Paschek	Burmistrz Miasta Hlučín
6.	STRONA POLSKA	Grzegorz Utracki	Wójt Gminy Krzyżanowice
7.		Gabriela Tomik	Zastępca Burmistrza Kuźni Raciborskiej

8.		Krzysztof Łobos	Burmistrz Miasta Kietrz
9.		Barbara Chrobok	Zastępca Prezydenta Miasta Wodzisławia Śląskiego
10.		Marek Bąk	Wójt Gminy Jejkowice

ROK 2017

W 2017 roku odbyło się 21. posiedzenie Prezydium – dnia 17 maja 2017 roku w Hotel – Restauracja „Zamek w Chałupkach”. Stanowisko przewodniczącego objął Primátor Statutárního města Opava, Pan Radim Křupala, a stanowisko wiceprzewodniczącego Grzegorz Utracki, Wójt Gminy Krzyżanowice. Skład Prezydium w 2017 roku nie zmienił się w stosunku do roku poprzedniego.

ROK 2018

Posiedzenie Prezydium zostało zwołane na 26 marca 2018r., jednakże spotkanie to nie odbyło się ze względu na zmiany personalne.

Grupy robocze Euroregionu Silesia

Do realizacji zadań Euroregionu Silesia Prezydium powołuje stałe lub czasowe wspólne polsko-czeskie grupy robocze.

W 2015 roku funkcjonowały dwie wspólne grupy robocze:

Grupa robocza ds. wdrażania Strategii rozwoju Euroregionu Silesia na lata 2014-2020

Ta wspólna grupa robocza została powołana przez Prezydium dnia 18 marca 2014 roku. Jej zadaniem było opracowanie dwóch trzyletnich planów działania i ich przedstawienie właściwym organom euroregionu, zapewnienie warunków do aktualizacji dokumentu strategicznego oraz kontrola realizacji zdefiniowanych celów.

Do końca roku 2018 odbyły się 4 posiedzenia też grupy roboczej:

- 1 posiedzenie: 24.04.2015, Racibórz – omówienie utworzenia systemu i harmonogramu pracy grupy roboczej, projekt struktury planu działania, propozycje projektów i działania pierwszego planu działania, propozycje pierwszej aktualizacji strategii.
- 2 posiedzenie: 25.01.2016, Opava – omówienie aktualizacji propozycji projektów i działania pierwszego planu działania.
- 3. posiedzenie: 13.03.2018, Opava - przeprowadzono analizę aktualnego stanu Strategii, oceniono aktualną realizację Strategii, omówiono zakres, sposób i harmonogram aktualizacji Strategii.
- 4. posiedzenie: 19.06.2018, Racibórz - inwentaryzacja struktury części analitycznej, analiz SWOT i części projektowej Strategii w ramach jej aktualizacji.

Skład grupy roboczej po zmianach, jakie zaszły w wyniku wyborów samorządowych w 2018 roku jest następujący:

	Jméno	Instituce
1.	Jana Novotná Galuszková	Euroregion Silesia – CZ
2.	Patrik Schramm	Město Budišov nad Budišovkou
3.	Libor Helis	Město Odry
4.	Tomáš Výtisk	Statutární města Ostrava
5.	Martin Dostál	Statutární města Opava
6.	Lenka Osmančíková	Sdružení obcí Hlučínska
7.	Daria Kardaczyńska	Stowarzyszenie Gmin Dorzecza Górnej Odry
8.	Ewa Widera	Gmina Krzyżanowice
9.	Irena Duda	Gmina Krzanowice
10.	Agnieszka Kania - Kała	Gmina Nędza
11.	Paweł Macha	Gmina Kuźnia Raciborska
12.	Ewa Jaskóła	Miasto Pszów
13.	Justyna Kubala-Grześ	Miasto Wodzisław Śląski
14.	Joanna Warło-Wolny	Gmina Jejkowice
15.	Sabina Mańczyk	Gmina Gaszowice

Grupa robocza ds. europejskiego ugrupowania współpracy terytorialnej (EUWT)

Ta wspólna grupa robocza została powołana przez Prezydium dnia 25 września 2012 roku. Jej zadaniem było przygotowanie do 31 grudnia 2013 roku materiałów będących podstawą do podjęcia decyzji przez organy Euroregionu Silesia w sprawie założenia EUWT, wykonanie zadania następnie przedłużono do końca 2015 roku.

Podczas Prezydium 10 kwietnia 2015 roku ustalono, iż grupa robocza ds. europejskiego ugrupowania współpracy terytorialnej (EUWT) będzie działać tylko do końca 2015 roku, bez kolejnego terminu przedłużania jej działalności.

Biorąc pod uwagę przygotowania do nowego okresu programowania 2021-2027, temat EUWT stał się ponownie aktualny. Zarząd czeskiej części Euroregionu Silesia uchwałą z dnia 24 września 2018r., zalecił Prezydium Euroregionu Silesia wznowienie prac wspólnej grupy roboczej.

6. DZIAŁALNOŚĆ EUROREGIONU SILESIA W LATACH 2015-2018

Euroregion Silesia wspiera polsko-czeską współpracę transgraniczną w wielu różnych dziedzinach i realizuje związane z tym działania. Wspiera rozwój transgranicznego ruchu turystycznego, współpracę pomiędzy polskimi i czeskimi szkołami wszystkich szczebli, rozwój kultury, edukacji i sportu po obu stronach granicy, troszczy się o wspólne dziedzictwo kulturowe, wspomaga współpracę w dziedzinie gospodarczej i handlowej, reprezentuje wspólne interesy w dziedzinie transgranicznej infrastruktury transportowej, wspiera wspólne planowanie rozwoju regionu przygranicznego,

zapewnia promocję tego obszaru oraz realizuje wiele innych zadań, dążąc do urzeczywistnienia celu Unii Europejskiej w zakresie europejskiej współpracy terytorialnej.

Euroregion Silesia nie tylko realizuje własne projekty transgraniczne, ale też od wielu lat zaangażowany jest we wdrażanie czesko-polskich programów transgranicznych Unii Europejskiej oraz współpracuje z wieloma podmiotami działającymi w zakresie europejskiej współpracy terytorialnej.

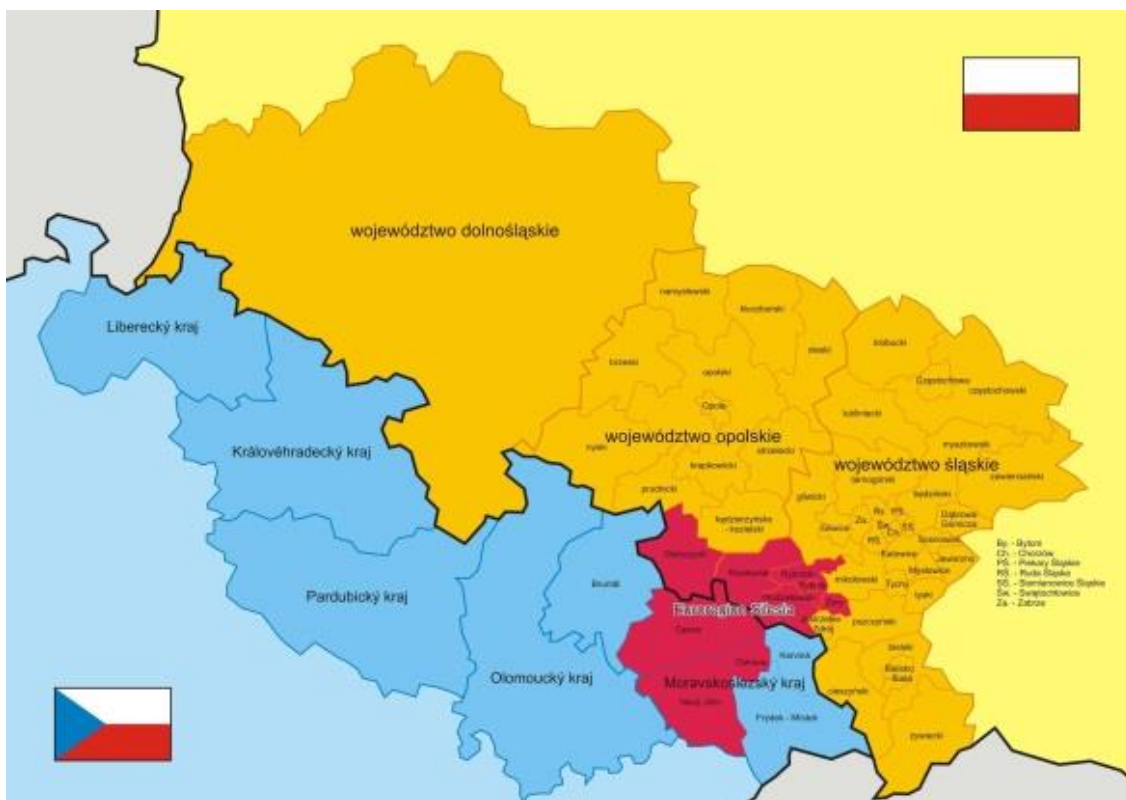
6.1 Programy czesko-polskiej współpracy transgranicznej i Fundusz Mikroprojektów

Euroregion Silesia odgrywa ważną rolę w programach Unii Europejskiej przeznaczonych na wspieranie polsko-czeskiej współpracy transgranicznej, i to już od programów przedakcesyjnych Phare CBC CZ-PL 1999-2003, w ramach których zarządzał tzw. Wspólnym Funduszem Małych Projektów (schemat grantowy – alokacja 10% środków programu). Po przystąpieniu Polski i Republiki Czeskiej do UE w maju 2004 roku oba kraje mogły się przyłączyć do Inicjatywy INTERREG IIIA. W programie INTERREG IIIA Republika Czeska – Polska 2004-2006 przedstawiciele obu stron Euroregionu Silesia stali się członkami Komitetu Sterującego i Komitetu Monitorującego, a oba sekretariaty pełniły funkcję tzw. Zarządzającego Funduszem Mikroprojektów, stanowiącego element tego programu (działanie 2.2 – alokacja 15% środków programu). Jeszcze przed zakończeniem ostatnich projektów w ramach programu INTERREG IIIA rozpoczęto nowy Fundusz Mikroprojektów w Euroregionie Silesia, stanowiący element Programu Operacyjnego Współpracy Transgranicznej Republika Czeska – Rzeczpospolita Polska 2007-2013 (dziedzina wsparcia 3.3 – alokacja 20% środków programu). Funkcję zarządzającego Funduszem Mikroprojektów Euroregion Silesia sprawuje także w okresie 2014-2020 w ramach programu INTERREG V-A Republika Czeska – Polska. Podobnie jak w latach 2007-2013, również w okresie 2014-2020 obie strony Euroregionu Silesia są reprezentowane w Komitecie Monitorującym, odpowiedzialnym za wybór projektów i monitoring programu.

Fundusz Mikroprojektów w Euroregionie Silesia przeznaczony jest dla wnioskodawców z terenu powiatów: raciborskiego, wodzisławskiego, głubczyckiego i rybnickiego oraz powiatów grodzkich Rybnik i Żory po stronie polskiej oraz powiatów Opava, Ostrava-město, Nový Jičín i Bruntál po stronie czeskiej.

Fundusz Mikroprojektów w Euroregionie Silesia działa na obszarze:

- po stronie czeskiej: obszar NUTS III kraj Moravskoslezský – obszar powiatu Opava, Ostrava, Nový Jičín
- po stronie polskiej: część obszaru NUTS III podregion Opolski – województwo Opolskie – powiat głubczycki część obszaru NUTS III podregion Rybnicki – województwo Śląskie – powiat raciborski, rybnicki, wodzisławski – część (Pszów, Radlin, Rydułtowy, Wodzisław Śląski, Gorzyce, Lubomia, Markłowice, Mszana), miasto (powiat grodzki) Rybnik i Żory



6.1.1 Program Operacyjny Współpracy Transgranicznej RCz-RP 2007-2013 i Fundusz Mikroprojektów w Euroregionie Silesia



EVROPSKÁ UNIE / UNIA EUROPEJSKA
EVROPSKÝ FOND PRO REGIONÁLNÍ ROZVOJ / EUROPEJSKI FUNDUSZ ROZWOJU REGIONALNEGO
PŘEKRAČUJEME HRANICE / PRZEKRACZAMY GRANICE

Program Operacyjny Współpracy Transgranicznej RCz-RP 2007-2013 został zakończony 31.12.2015r.

W ramach Programu Operacyjnego Współpracy Transgranicznej RCz-RP 2007-2013 Euroregion Silesia był reprezentowany w Komitecie Monitorującym:

- czeska strona Euroregionu Silesia:
 - członek: Daniel Procházka, burmistrz gminy Rohov
 - zastępca: Jana Novotná Galuszková, sekretarz Euroregionu Silesia – CZ
- polska strona Euroregionu Silesia:
 - członek: Mirosław Lenk, prezydent miasta Racibórz
 - zastępca: Józef Matela, burmistrz miasta Kietrz

FUNDUSZ MIKROPROJEKTÓW W EUROREGIONIE SILESIA

Wyjściowe ramy finansowe Funduszu Mikroprojektów w Euroregionie Silesia przedstawia poniższa tabela.

Euroregion Silesia	Dofinansowanie z EFRR ² (w EUR)	w tym (w EUR)	
		na mikroprojekty	na administrację
Część czeska	3 063 000	2 603 550	459 450
Część polska	3 900 000	3 343 900	556 100
Razem	6 963 000	5 947 450	1 015 550

Fundusz Mikroprojektów w Euroregionie Silesia ogłoszono 28 kwietnia 2008 roku. Od tego momentu trwał ciągły nabór wniosków, przy czym ustalone były terminy, w jakich należy złożyć wnioski, aby mogły być rozpatrzone na najbliższym posiedzeniu Euroregionalnego Komitetu Sterującego (EKS). Ze względu na wykorzystanie środków finansowych Funduszu Mikroprojektów nabór wniosków zamknięto po obu stronach Euroregionu Silesia w październiku 2013 roku. Pojawiły się jednak oszczędności z zakończonych projektów, w związku z czym w marcu 2014 roku ogłoszono ponowny nabór wniosków, jednak tylko po stronie polskiej. Dnia 18 czerwca 2014 roku odbyło się 14. posiedzenie EKS, na którym zatwierdzono 8 projektów polskich wnioskodawców, w tym projekty rezerwowe. Następnie nabór wniosków ponownie zamknięto. Ze względu na pojawienie się kolejnych oszczędności z rozliczonych projektów w grudniu 2014 roku po obu stronach Euroregionu Silesia ponownie ogłoszono nabór wniosków. Termin składania wniosków ustalono do 21 stycznia 2015 roku, a 15. posiedzenie EKS zaplanowano na 26 lutego 2015 roku. Zatwierdzono wówczas 18 projektów. Jeden projekt nie otrzymał dofinansowania. Wszystkie projekty przyjmowane w tym ostatnim naborze miały jednak narzucony termin tzn. musiały zakończyć rzeczową realizację do 30 czerwca 2015 roku.

Dnia 30.09.2015r. nastąpiło rzeczowe zakończenie realizacji projektu "Fundusz Mikroprojektów w Euroregionie Silesia" w okresie programowania POWT 2007-2013. Projekt był realizowany od 01.04.2008r. do 30.09.2015r. W tym okresie odbyło się 15. posiedzeń Euroregionalnego Komitetu Sterującego i 6 procedur obiegowych EKS. Do Sekretariatu strony polskiej Euroregionu Silesia złożono 360 wniosków na realizację mikroprojektów, z tego 306 uzyskało dofinansowanie. 9 Mikrobeficjentów zrezygnowało z realizacji projektu, co ostatecznie dało wynik 299 zrealizowanych mikroprojektów. Do 30.10.2015 r. trwał proces zamykania projektu i sporządzania ostatnich Raportów bieżących oraz końcowych wraz z Wnioskami o płatność.

18 września 2015r. W Wodzisławiu Śląskim odbyła się „Gala Funduszu Mikroprojektów”, w ramach której dokonano ostatecznego podsumowania Funduszu.

Poniższa tabela przedstawia ogólne informacje dotyczące Funduszu Mikroprojektów oraz wykorzystanie alokacji na mikroprojekty po obu stronach Euroregionu Silesia:

² Europejski Fundusz Rozwoju Regionalnego.

	Czeska część	Polska część	Razem
Ilość naborów wniosków	15 (14. nabór tylko dla PL wnioskodawców)		15
Ilość posiedzeń EKS	15		15
Ilość procedur obiegowych	6		6
Ilość zaewidencjonowanych wniosków	250	372	622
Ilość zarejestrowanych wniosków	231	360	591
Ilość zatwierdzonych wniosków	199	306	505
Ilość wstrzymanych wniosków	16	9	25
Ilość odrzuconych wniosków	30	52	82
Zatwierdzona wartość dofinansowania z EFRR na mikroprojekty (w EUR)	3 242 143,74	4 314 854,19	7 556 997,93

Na dzień 30 września 2015 roku zakończyła się realizacja wszystkich projektów, łącznie 505 projektów w tym 306 projektów polskich wnioskodawców i 199 projektów czeskich wnioskodawców.

Euroregionalny Komitet Sterujący

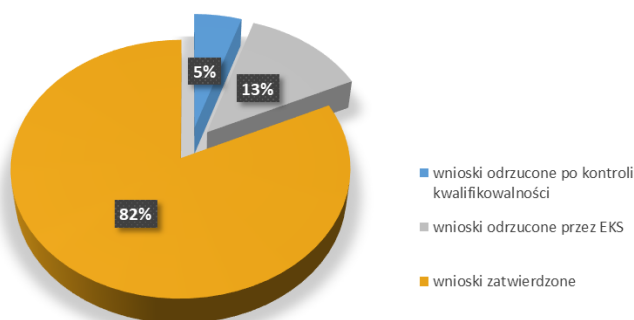
EKS Euroregionu Silesia ma 22 członków z prawem głosu (11 polskich i 11 czeskich). W gronie tym są przedstawiciele gmin i miast członkowskich, przedstawiciele właściwego województwa lub czeskiego kraju, przedstawiciele obu Zarządzających FM oraz przedstawiciele innych podmiotów o charakterze nonprofit.

Przegląd wykorzystania alokacji z EFRR na mikroprojekty:

ER Silesia	Alokacja z EFRR (w EUR)	wykorzystano		niewykorzystano	
		w EUR	w %	w EUR	w %
CZ część	2 603 550	2 575 891,45	98,94	27 658,55	1,06
PL część	3 343 900	3 312 680,91	99,06	31 219,09	0,94
Razem	5 947 450	5 888 572,36	99,01	58 877,64	0,99

W ramach Funduszu Mikroprojektów można było realizować projekty we wszystkich obszarach wsparcia programu. Ze względu na charakter Funduszu Mikroprojektów przeważały „miękkie” projekty nieinwestycyjne, jednak były również realizowane mniejsze inwestycje w obszarze ochrony dziedzictwa historycznego czesko-polskiego pogranicza, bezpieczeństwa, infrastruktury turystycznej czy sportowej.

Szansa uzyskania wsparcia w ramach Funduszu Mikroprojektów 2007-2013 w Euroregionie Silesia



Administracja Funduszu Mikroprojektów

Środki finansowe przeznaczone na obsługę administracyjną Funduszu Mikroprojektów zostały określone w momencie otwarcia programu na maksymalnym poziomie 15% całkowitej alokacji danego euroregionu. Środki finansowe na obsługę administracyjną Funduszu Mikroprojektów w Euroregionie Silesia przedstawiono w poniższej tabeli.

Euroregion Silesia	Dofinansowanie z EFRR (w EUR)	Dofinansowanie z budżetu państwa RCz/RP (w EUR)	Dofinansowanie ogółem (w EUR)
Część czeska	459 450	81 080	540 530
Część polska	556 100	98 135,29	654 235,29
Razem	1 015 550	179 215,29	1 194 765,29

Środki EFRR na administrację Funduszu Mikroprojektów były w 2015 roku wykorzystywane i refundowane na bieżąco mniej więcej co kwartał. Dofinansowanie z budżetu państwa RCz było po stronie czeskiej Euroregionu Silesia refundowane na bieżąco wraz ze środkami z EFRR. Współfinansowanie ze środków budżetu państwa RP wypłacane było w innych terminach niż środki z EFRR. Wpłata tych środków odbywała się na podstawie wniosków o uruchomienie rezerwy celowej budżetu państwa składanych przez Stowarzyszenie do Śląskiego Urzędu Wojewódzkiego zgodnie z procedurą budżetową obowiązującą w Polsce.

Przegląd środków finansowych z EFRR i budżetów państwa na administrowanie FM i ogólne podsumowanie wykorzystania alokacji podano w poniższej tabeli:

ER Silesia	Alokacja z EFRR i budżetu państwa (w EUR)	wykorzystano		niewykorzystano	
		w EUR	w %	w EUR	w %
CZ część	540 530	504 959,26	93,42	35 570,74	6,58
PL część	654 236	610 385,55	93,3	43 850,45	6,7
Razem	1 194 766	1 115 344,81	93,35	79 421,19	6,65

Działania promocyjne i wsparcie metodyczne w ramach Funduszu Mikroprojektów

W całym okresie realizacji projektu „Fundusz Mikroprojektów w Euroregionie Silesia” przeprowadzono wiele działań promocyjnych. W ramach podsumowania realizacji ponad 7-mio letniego projektu Stowarzyszenie Gmin Dorzecza Górnej Odry, polska strona Euroregionu Silesia wydała:

- film promocyjny (DVD, Blu-Ray) pt. „Małe projekty, duże efekty” dla projektu „Fundusz Mikroprojektów w Euroregionie Silesia” w trzech wersjach językowych (PL, CZ, EN). Film miał swoją premierę na Gali Funduszu Mikroprojektów, jak również został zamieszczony na serwisie internetowym You Tube
- publikację podsumowującą Program Operacyjny Współpracy Transgranicznej Republika Czeska – Rzeczpospolita Polska 2007-2013 pt. „Małe projekty, duże efekty!” w polskiej i czeskiej wersji językowej. Publikacja przedstawia najważniejsze informacje dotyczące Programu, przyznanej alokacji, zatwierdzonych projektów. Publikacja ta również prezentuje ciekawe pomysły realizacji mikroprojektów.

- folder A5 podsumowujący POWT RCz-RP 2007-2013, zawierający dane statystyczne Funduszu Mikroprojektów w Euroregionie Silesia.
- mapę projektów tj. podstrona na stronie Stowarzyszenia www.euroregion-silesia.pl o adresie <http://mapaprojektow2007-2013.euroregion-silesia.pl/>, na której zamieszczono dane o wszystkich mikroprojektach polskich beneficjentów. Na podstronę można wejść bezpośrednio ze strony Stowarzyszenia.

Na czeskiej stronie Euroregionu Silesia:

- została wydana publikacja pod tytułem „Od Phare CBC k Cíli 2 – Fundy malých projektů v Euroregionu Silesia“ (CZ-PL wersja)
- została wydana ulotka „Zhodnocení Fondu mikroprojektů v Euroregionu Silesia v období 2007 – 2013“ (CZ wersja)
- wykonano 3 roll-up bannery o FM (CZ wersje).

6.1.2 INTERREG V-A Republika Czeska – Polska i Fundusz Mikroprojektów 2014-2020 w Euroregionie Silesia



PŘEKRAČUJEME HRANICE
PRZEKRACZAMY GRANICE
2014—2020



EVROPSKÁ UNIE / UNIA EUROPEJSKA
EVROPSKÝ FOND PRO REGIONÁLNÍ ROZVOJ
EUROPEJSKI FUNDUSZ ROZWOJU REGIONALNEGO

Przygotowania programu INTERREG V-A Republika Czeska – Polska pod kierownictwem Ministerstwa Rozwoju Regionalnego RCz (MRR) jako Instytucji Zarządzającej rozpoczęto na początku 2012 roku, gdy we współpracy z Ministerstwem Infrastruktury i Rozwoju RP (MIR) powołano grupę roboczą ds. przygotowania programu. Euroregion Silesia w tej grupie roboczej reprezentował przewodniczący polskiej strony Mirosław Lenk, a ponadto w obradach uczestniczyła także dyrektor polskiego sekretariatu Daria Kardaczyńska.

Dnia 23.06.2015r. Program Interreg V-A Republika Czeska-Polska na okres 2014-2020 został zatwierdzony przez Komisję Europejską w brzmieniu prezentowanym na wstępnym posiedzeniu Komitetu Monitorującego, które odbyło się dnia 15.06.2015r. w Ostrawie.

Struktura programu INTERREG V-A Republika Czeska – Polska

Nr osi	Nazwa osi priorytetowej w programie	Alokacja z EFRR (w EUR)	Alokacja z EFRR (w %)
1.	Wspólne zarządzanie ryzykiem	12 215 972	5,4 %
2.	Rozwój potencjału przyrodniczego i kulturowego na rzecz wspierania zatrudnienia	135 733 026	60 %
3.	Edukacja i kwalifikacje	10 179 978	4,5 %
4.	Współpraca instytucji i społeczności	54 519 432	24,1 %
5.	Pomoc techniczna	13 573 302	6 %
	Razem	226 221 710	100 %

W latach 2015–2018 odbyło się 12 posiedzeń Komitetu Monitorującego, w ramach których zatwierdzono ponad 160 standardowych projektów o łącznym finansowaniu UE w wysokości ponad 147 mln EUR. Oprócz tych „dużych” projektów zatwierdzono również środki w wysokości 45,24 mln EUR na tzw. Fundusze Mikroprojektów realizowane w sześciu euroregionach czesko-polskiego pogranicza i przeznaczone na finansowanie małych projektów - mikroprojektów (patrz niżej).

W ramach tego programu Euroregion Silesia jest reprezentowany w Komitecie Monitorującym:

- czeska strona Euroregionu Silesia:
 - członek: Petr Toman, burmistrz Gminy Oldřišov
 - zastępca: Jana Novotná Galuszková, sekretarz Euroregionu Silesia – CZ
- polska strona Euroregionu Silesia:
 - członek: Grzegorz Gryt, wójt Gminy Lyski (do 2018r. Mirosław Lenk, prezydent Miasta Racibórz)
 - zastępca: Grzegorz Utracki, wójt Gminy Krzyżanowice (do 2018r. Grzegorz Gryt, wójt Gminy Lyski)

FUNDUSZ MIKROPROJEKTÓW 2014-2020 W EUROREGIONIE SILESIA

Z całej kwoty przeznaczonej na Program INTERREG V-A Republika Czeska – Polska na Fundusz Mikroprojektów przeznaczonych zostało 20% łącznej alokacji, tj. 45,24 mln. EUR. Kwota ta została następnie podzielona na obszary poszczególnych administratorów – euroregiony, przy czym alokacja dla Euroregionu Silesia wynosi 7 226 000 EUR. Ta łączna alokacja w wysokości 20% jest jednak podzielona na dwie części tj. dwa etapy:

- 1. etap: 01.10.2015 – 31.12.2018
- 2. etap: 01.01.2019 – 30.06.2023

W pierwszym etapie programu każdy Fundusz Mikroprojektów w poszczególnych euroregionach miał do dyspozycji $\frac{3}{4}$ kwoty docelowej, natomiast pozostała $\frac{1}{4}$ środków została przyznana po spełnieniu z góry określonych warunków, których realizacja została zweryfikowana pod koniec 2018 roku.

Warunki otrzymania pozostałej $\frac{1}{4}$ części budżetu danego projektu parasolowego (drugiej transzy dofinansowania):

- wartość (EFRR) zakontraktowanych mikroprojektów musi wynosić, co najmniej 35% z całej alokacji przyznanej na realizację mikroprojektów w ramach poszczególnych Projektów Parasolowych,
- wartość (EFRR) zakontraktowanych wspólnych mikroprojektów musi wynosić, co najmniej 10% z całej alokacji przyznanej na realizację mikroprojektów w ramach poszczególnych Projektów Parasolowych,
- realizacja programowego wskaźnika produktu w ramach danej osi priorytetowej założonego na poziomie Projektu Parasolowego musi stanowić, co najmniej 15% jego całkowitej wartości (liczbowej),
- wartość (EFRR) zakontraktowanych mikroprojektów przedłożonych przez nowych beneficjentów musi stanowić, co najmniej 5% z całej alokacji przyznanej na mikroprojekty w ramach poszczególnych Projektów Parasolowych. Łącznie, w całym okresie programowania, wartość ta ma wynieść 10%, co będzie weryfikowane na koniec realizacji Projektu Parasolowego.

Jeżeli któryś z euroregionów nie spełnił w określonym terminie wskazanych warunków, nie otrzyma pozostałej części alokacji, która zostanie przeznaczona do wykorzystania w standardowych projektach poza Funduszem Mikroprojektów.

Nowością w Programie INTERREG V-A Republika Czeska-Polska 2014-2020, jest podział na 3 nowe typy projektów:

- Typ A - wspólny (= z partnerem wiodącym) – wniosek o dofinansowanie składa partner wiodący w imieniu wszystkich partnerów projektu (dot. Partnerów z tego samego Euroregionu)
- Typ B - partnerski (= dotąd nazywany „wspólnym”) – wniosek o dofinansowanie każdy z partnerów składa sam (dot. Partnerów z terenu dwóch różnych Euroregionów)
- Typ C - realizowany samodzielnie – wniosek o dofinansowanie składa tylko jeden z partnerów.

Fundusz Mikroprojektów skupia się na projektach o małym zakresie (mikroprojektach), zarówno o charakterze nieinwestycyjnym, jak i inwestycyjnym. Właściwy euroregion, jako Zarządzający Funduszem Mikroprojektów musiał określić, czy korzysta ze wszystkich osi priorytetowych i w jakim stopniu. W Euroregionie Silesia mikroprojekty mogą być finansowane z niżej wymienionych osi priorytetowych:

- Oś priorytetowa 2 - „Rozwój potencjału przyrodniczego i kulturowego na rzecz wspierania zatrudnienia”,
- Oś priorytetowa 3 - „Edukacja i kwalifikacje”,
- Oś priorytetowa 4 - „Współpraca instytucji i społeczności”.

Wartość dofinansowania z EFRR wynosi od 2 000 EUR do 20 000 EUR w przypadku mikroprojektów wchodzących w zakres tematyczny osi priorytetowych 3 i 4 lub do 30 000 EUR w przypadku mikroprojektów w ramach osi priorytetowej 2.

Finansowanie mikroprojektów przedstawia się następująco:

- po polskiej stronie:
 - maks. 85% z Europejskiego Funduszu Rozwoju Regionalnego
 - 5% z budżetu państwa Rzeczypospolitej Polskiej³
 - 10% z własnych środków wnioskodawcy.
- po czeskiej stronie:
 - maks. 85% z Europejskiego Funduszu Rozwoju Regionalnego
 - 15% z własnych środków wnioskodawcy.

Nowością w odniesieniu do poprzedniego okresu programowania jest również zasada partnera wiodącego w mikroprojektach (do tej pory stosowano ją tylko w Funduszu Mikroprojektów w Euroregionie Śląsk Cieszyński). Polega ona na złożeniu jednego wspólnego wniosku o dofinansowanie na mikroprojekt w imieniu obu partnerów, lub w imieniu wszystkich, jeśli jest ich więcej, przy czym wniosek składa partner wiodący, którego wybrali obaj/wszyscy partnerzy mikroprojektu. W przypadku zatwierdzenia mikroprojektu partner wiodący zawiera z danym

³ Finansowanie z budżetu państwa RP (w tym procent) uzależnione jest od decyzji Rządu RP.

Zarządzającym FM umowę o dofinansowanie mikroprojektu, przyjmując tym samym odpowiedzialność za realizację mikroprojektu jako całości. Dofinansowanie jest refundowane partnerowi wiodącemu, który następnie odpowiednią część dofinansowania przekazuje swojemu partnerowi/swoim partnerom.

Alokacja Funduszu Mikroprojektów 2014-2020 w Euroregionie Silesia

Euroregion Silesia	Wkład EFRR (EUR)	z tego (EUR)	
		na mikroprojekty	na administrację
czeska część	2 679 000	2 247 201	431 799
polska część	4 547 000	3 894 950	652 050
Razem	7 226 000	6 142 151	1 083 849

Sktuktura Funduszu Mikroprojektów 2014-2020 w Euroregionie Silesia i przebieg wykorzystania alokacji na dzień 31.12.2018r.

Numer osi	Nazwa osi priorytetowej	Alokacja w %		Alokacja z EFRR w EUR*	Wykonanie**	
					w EUR	w %
2.	Rozwój potencjału przyrodniczego i kulturowego na rzecz wspierania zatrudnienia	30	CZ	674 160	481 481,28	71,42
			PL	1 168 485	504 872,93	43,21
			razem	1 824 645	986 354,21	53,53
3.	Edukacja i kwalifikacje	5	CZ	112 360	23 360,85	20,79
			PL	194 748	31 063,99	15,95
			razem	307 108	54 424,84	17,72
4.	Współpraca instytucji i społeczności	65	CZ	1 460 681	963 059,27	65,93
			PL	2 531 717	1 576 554,44	62,27
			razem	3 992 398	2 539 613,71	63,61
Razem za Fundusz Mikroprojektów w ER Silesia		100		6 142 151	3 580 392,76	58,29

* Tabela przedstawia środki finansowe w łącznej wysokości, tzn. wraz z rezerwą wykonania, jednak nie obejmuje środków finansowych na obsługę administracyjną Funduszu

** Z przedstawionych kwot zostało odjęte zatwierdzone dofinansowanie, z którego wnioskodawcy zrezygnowali

Nabór do Funduszu Mikroprojektów 2014-2020 w Euroregionie Silesia

Otwarcie Funduszu Mikroprojektów w Euroregionie Silesia w Programie INTERREG V-A Republika Czeska- Polska na lata 2014-2020 planowano początkowo na przełom styczeń/luty 2016 roku, jednak ze względu na przedłużające się prace nad elektroniczną wersją wniosku o dofinansowanie mikroprojektów w systemie MS2014+ (<https://mseu.mssf.cz>) otwarcie pierwszego naboru w Funduszu Mikroprojektów w Euroregionie Silesia nastąpiło dopiero w 01.04.2016 roku.

Posiedzenie Euroregionalnego Komitetu Sterującego (EKS)	Ostateczny termin złożenia wniosku do Euroregionu	Termin Posiedzenia Euroregionalnego Komitetu Sterującego
Ogłoszenie naboru Wniosków do Funduszu Mikroprojektów 01.04.2016r.		
1	16.05.2016	04.08.2016
2	03.10.2016	20.12.2016
3	16.01.2017	20.04.2017
4	29.05.2017	07.09.2017
5	30.10.2017	15.02.2018
6	05.03.2018	14.06.2018

Przegląd - Fundusz Mikroprojektów 2014-2020 w Euroregionie Silesia stan na dzień 31.12.2018r.

	CZ strona	PL strona	Ogółem
Ilość zakończonych naborów wniosków	6		6
Ilość posiedzeń EKS	6		6
Ilość procedur obiegowych	4		4
Ilość zarejestrowanych wniosków	98	130	228
Ilość odrzuconych wniosków (po kwalifikowalności)	10	10	20
Ilość wniosków omówionych przez EKS	91	121	212
Ilość zatwierdzonych wniosków	79	113	192
- w tym typ A*	51		
Ilość odrzuconych wniosków	8	7	15
Zatwierdzona wysokość dofinansowania z EFRR na mikroprojekty (w EUR)	1 483 719,05	2 189 168,68	3 672 887,73**
Zatwierdzona wysokość dofinansowania z całkowitej alokacji na mikroprojekty (w %)	66,03 %	56,21 %	59,8 %

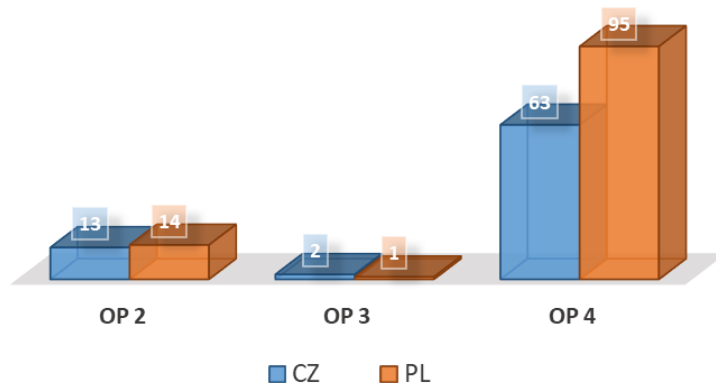
* W projektach typu A dofinansowanie jest zawsze zatwierdzane zarówno dla czeskich, jak i polskich podmiotów w ramach jednego złożonego wniosku. Łącznie zatwierdzono 51 projektów typu A dla 109 podmiotów. Projekty z Partnerem Wiodącym CZ są finansowane z alokacji Funduszu CZ i na odwrót, po pewnym czasie bilans środków pochodzących z alokacji poszczególnych stron na projekty typu A zostanie podsumowany i, w razie potrzeby, złożony zostanie wniosek o zmianę polegający na przeniesieniu części alokacji z jednej strony na ER Silesia do drugiej.

** Z przedstawionych kwot odliczone zostało zatwierdzone dofinansowanie mikroprojektów, które nie będą realizowane

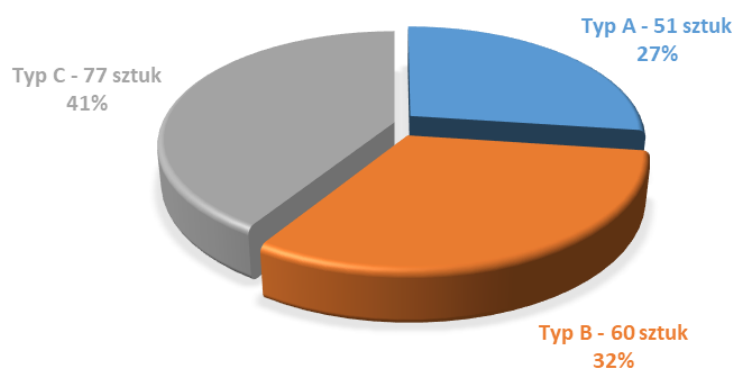
Podsumowanie 1. etapu

Na dzień 31 grudnia 2018 roku w Funduszu Mikroprojektów w Euroregionie Silesia za pośrednictwem systemu MS2014+ zarejestrowano 228 wniosków projektowych polskich i czeskich wnioskodawców. Z ogólnej liczby zarejestrowanych wniosków odrzucono 20 wniosków, które nie spełniły kryteriów kontroli kwalifikowalności. Na 6 posiedzeniach i w ramach 4 procedur obiegowych Euroregionalnego Komitetu Sterującego zatwierdzono łącznie 192 wnioski, przy czym zakontraktowano 188 spośród nich. Euroregion Silesia na dzień 31.12.2018r. spełnił postawione warunki uzyskania pozostałej ¼ części budżetu danego projektu parasolowego.

ILOŚĆ ZAKONTRAKTOWANYCH PROJEKTÓW NA DZIEŃ 31.12.2018 WG POSZCZEGÓLNYCH OSI



ILOŚĆ PROJEKTÓW ZAKONTRAKTOWANYCH NA DZIEŃ 31.12.2018 WG TYPÓW



Posiedzenia Euroregionalnego Komitetu Sterującego Euroregionu Silesia odbywają się na przemian po polskiej i czeskiej stronie. Dnia 14 czerwca 2018 roku w Opawie odbyło się 6. już w kolejności posiedzenie, które było zarazem ostatnim posiedzeniem w ramach pierwszego etapu Funduszu Mikroprojektów w Euroregionie Silesia.

6.1.3 Przygotowania programu czesko-polskiej współpracy transgranicznej w nowym okresie programowania na lata 2021-2027

W maju 2018r. Komisja Europejska opublikowała pierwsze wersje projektu rozporządzenia na nadchodzący okres programowania 2021–2027. W projekcie rozporządzenia dotyczącego współpracy transgranicznej, czyli europejskiej współpracy terytorialnej, tzn. „Rozporządzenie Parlamentu Europejskiego i Rady o specjalnych postanowieniach dotyczących celu Europejska Współpraca Terytorialna (Interreg) dofinansowanego z Europejskiego Funduszu Rozwoju Regionalnego i Narzędzia Finansowania Działań Zewnętrznych “ (dalej tylko rozporządzenie WST) po raz pierwszy w historii zostały wpisane również Fundusze małych projektów. W ten sposób Fundusze małych projektów staną się oficjalnym narzędziem programu współpracy transgranicznej.

Fundusz małych projektów jest osadzony w artykule 24 wyżej podanego Rozporządzenia o EWT. Jak wynika z ust. 2 art. 24 rozporządzenia o EWT, podmiotem, który może zarządzać/administrować Funduszem małych projektów (w Rozporządzeniu „beneficjent funduszu małych projektów”), musi być transgraniczna osoba prawna lub EUWT – Europejskie Ugrupowanie Współpracy Terytorialnej, nie mniej trwają starania, aby dodać do tego zapisu też słowo: „euroregiony”. Obecnie nie jest jednak jasne, czy zostanie to zaakceptowane przez Parlament Europejski i Radę.

Euroregion Silesia, który jest jedynie powołany umową o współpracy dwu narodowych stowarzyszeń (Euroregionu Silesia – CZ a Stowarzyszenia Gmin Dorzecza Górnej Odry) i jako taki nie ma osobowości prawnej, nie spełnia podanego wyżej warunku. O ile nie zostanie wprowadzona zmiana w odpowiednim artykule przedmiotowego Rozporządzenia, oba narodowe stowarzyszenia muszą podjąć kroki, które ostatecznie doprowadzą do założenie EUWT zgodnie z odpowiednim Rozporządzeniem Parlamentu Europejskiego i Rady i zgodnie przepisami narodowymi.

Organy Euroregionu Silesia już zajmowały się tą sprawą na swoich posiedzeniach w 2018r. Zarząd czeskiej części Euroregionu Silesia zalecił Prezydium przywrócenie działalności wspólnej grupy roboczej ds. EUWT, która zakończyła działalność 31.12.2015r., i podjąć działania w celu utworzenia Europejskiego Ugrupowania Współpracy Terytorialnej w ramach Euroregionu Silesia.

W 2018r. zostały również rozpoczęte przygotowania nowego programu polsko-czeskiej współpracy transgranicznej. W celu przygotowania nowego programu została utworzona grupa robocza, tzw. Task Force, w której – tak jak dotychczas – reprezentowane są euroregiony (zawsze 1 przedstawiciel i 1 zastępca reprezentujący wszystkie euroregiony z danej strony granicy). Euroregiony uzgodniły następujących przedstawicieli:

- za czeską stronę euroregionów:
 - o przedstawiciel ER Glacensis – członek (Jaroslav Štefek)
 - o przedstawiciel ER Nysa – zastępca (Ondřej Havlíček)
- za polską stronę euroregionów:
 - o przedstawiciel ER Śląsk Cieszyński – członek (Bogdan Kasperek)
 - o przedstawiciel ER Silesia – zastępca (Daria Kardaczyńska).

6.2 Projekty i działania Euroregionu Silesia w latach 2015-2018

W latach 2015–2018 zrealizowano, przygotowano do realizacji 8 projektów Euroregionu Silesia, z tego 1 w ramach Programu Operacyjnego Współpracy Transgranicznej RCz-RP 2007 - 2013 i 6 projektów w ramach Programu INTERREG V-A RCz - PL 2014-2020:

**„Když se řekne Euroregion Silesia aneb Kdo jsme, Co děláme, Kam směřujeme“
„Kiedy powie się Euroregion Silesia czyli Kim jesteśmy, Co robimy, Gdzie zmierzamy“**

Program Operacyjny Współpracy Transgranicznej RCz-RP

Typ projektu: samodzielny

Wnioskodawca: Euroregion Silesia-CZ

Numer mikroprojektu: CZ.3.22/3.3.04/15.04468

Harmonogram projektu: 01.02.2015 – 30.06.2015

Zatwierdzona kwota dofinansowania z EFRR: 15.218,40 EUR

Krótki opis mikroprojektu:

Realizacja projektu przyczyniła się do lepszego poznania euroregionu jako znaczącą strukturę transgraniczną („kim jesteśmy”), większego zrozumienia jego działalności („co robimy”) i nakierowanie dalszego rozwoju euroregionu w najbliższych latach („dokąd zmierzamy”).

- 24 kwietnia 2015r. w Raciborzu odbyło się inauguracyjne PL-CZ spotkanie grupy roboczej ds. wdrażania Strategii rozwoju ER Silesia na lata 2014-2020. Było to całodniowe spotkanie specjalistyczne, na którym został w szczególności omówiony system i harmonogram działań grupy roboczej na najbliższe lata, aktualny stan dokumentu strategicznego, a także zostały rozpoczęte prace nad planem działania w latach 2015-2016.
- Opracowany został raport roczny ER Silesia za rok 2014. Raport zawiera podstawowe dane o ER Silesia, o jego działalności i finansach w roku 2014 itd. Został wydany w PL i CZ wersji i rozesłany do wszystkich obecnych i potencjalnych gmin członkowskich, a także do PL-CZ Euroregionów. Raport został również zamieszczony na naszej stronie internetowej.
http://www.euroregion-silesia.cz/show_text.php?id=vyrocni-zpravy&open_menu=192
- Wydano specjalny numer Biuletynu Euroregionu Silesia. Numer nawiązuje do dwóch poprzednich edycji, dlatego też został oznaczony jako nr 12/2015. W porównaniu do poprzednich numerów, ten numer biuletynu jest obszerniejszy i każda z wersji językowych jest oddzielna.
Więcej na <http://www.euroregion-silesia.pl/index,biuletyn-euroregionu-silesia,74.html>
- W dniach 21-22 maja 2015 r. w Kompleksie hotelowo-sportowym „Buly Aréna” w Krawarzu (RCz) odbyło się polsko-czeskie spotkanie społeczno-robotnicze Euroregionu Silesia. Więcej na <http://www.euroregion-silesia.pl/news,wspolne-polsko-czeskie-spotkanie-organizowane-w-ramach-projektu-kiedy-powie-sie-euroregion-silesia-czyli-kim-jestesmy-co-robimy-gdzie-zmierzamy,276.html>

„READY TO HELP - systém společné ochrany hraničních obcí v Euroregionu Silesia”
„READY TO HELP - system wspólnej ochrony gmin granicznych w Euroregionie Silesia”

Program INTERREG V-A RCz-PL 2014-2020

Numer projektu: CZ.11.1.23/0.0/0.0/16_023/0000896

Typ projektu: projekt standardowy / Nabór dla projektów indywidualnych - oś priorytetowa 1

Partner Wiodący: Euroregion Silesia - CZ

Partnerzy Projektu:

1. Gmina Krzyżanowice
2. Obec Hań
3. Obec Píšť
4. Obec Chuchelná
5. Gmina Krzanowice
6. Obec Rohov
7. Obec Sudice
8. Obec Šilheřovice
9. Obec Strahovice

Harmonogram projektu: 01.10.2017 - 31.12.2019

Zatwierdzona kwota dofinansowania z EFRR: 928 933,46 EUR

Krótki opis projektu:

Jednostkom OSP na pograniczu przyświeca podstawowe założenie, by w razie potrzeby podjąć działania ratownicze także po drugiej stronie granicy. Transgraniczne powiązanie i zdolność podejmowania działań przez te jednostki jest jednak ograniczona, gdyż wynika z niewystarczającej bazy technicznej i niewystarczającego stopnia przygotowania do wspólnych działań ratowniczych. Projekt wykorzystuje potencjał łatwo dostępnego obszaru pogranicza ER Silesia i podnosi gotowość 22 OSP do wspólnych działań ratowniczych.

Jednostki ochotniczej straży pożarnej stanowią nieodłączny element krajowych zintegrowanych systemów ratownictwa, przy czym jednostkom OSP działającym na pograniczu przyświeca podstawowe założenie, by w razie potrzeby podjąć działania ratownicze także po drugiej stronie granicy. Obszar pogranicza Euroregionu Silesia jest łatwo dostępny, nie ma tu pasm górskich i występuje bardzo gęsta sieć drogowych przejść granicznych. Transgraniczne powiązanie i zdolność podejmowania działań przez te jednostki jest jednak w razie konieczności wspólnego reagowania ograniczona. Ograniczenia polegają na niewystarczającej bazie technicznej a także niewystarczającym stopniu przygotowania do podjęcia wspólnych działań ratowniczych. Ten, z jednej strony swój potencjał a z drugiej strony swoje ograniczenia, uświadomiło sobie 9 CZ i PL sąsiadujących gmin przygranicznych, które poprzez swoje 22 jednostki straży pożarnej (7 CZ jednostek ochotniczych straży pożarnych - dalej JSDH i 15 PL ochotniczych straży pożarnych – dalej OSP) oraz we współpracy z Korpusem Pożarniczo-Ratowniczym RCz (HZS) i Państwową Strażą Pożarną RP (PSP) postanowiły stworzyć długofalowo działający system, który pozwoli na skuteczną wspólną ochronę na ich terenie

i bezpośrednim otoczeniu. Koordynację i zarządzanie projektem o tak dużej liczbie partnerów przekazano Euroregionowi Silesia.



Ponad 80 czeskich i polskich ochotników i zawodowych strażaków oraz 17 wozów strażackich wzięło udział w drugim wspólnym ćwiczeniu taktycznym, które odbyło się 15 września 2018 r. w Zabełkowie. Ćwiczenie skupiało się na zwalczaniu wielkiego pożaru w budynku domu spokojnej starości, dzięki organizacji transportu wodnego na dużą odległość.

**„Aktualizacja a implementacja Strategii rozwoju Euroregionu Silesia na obdóbie 2014-2020”
„Aktualizacja i implementacja Strategii rozwoju Euroregionu Silesia na lata 2014-2020”**

Program INTERREG V-A RCz-PL 2014-2020

Numer projektu: CZ.11.4.120/0.0/0.0/16_013/0001132

Typ projektu: „A”

Partner Wiodący: Euroregion Silesia - CZ

Partner Projektu: Stowarzyszenie Gmin Dorzecza Górnej Odry

Harmonogram projektu: 01.01.2018 - 30.06.2019

Zatwierdzona kwota dofinansowania z EFRR: 34 542,91 EUR

Krótki opis mikroprojektu:

Głównym przedmiotem działalności Euroregionu Silesia, powołanego we wrześniu 1998 roku na podstawie umowy o współpracy pomiędzy czeskim i polskim stowarzyszeniem, jest wspieranie i podejmowanie polsko-czeskiej współpracy transgranicznej. W 2013 roku euroregion podjął się opracowania pierwszego w historii wspólnego dokumentu strategiczno-planistycznego, który stworzył ramowe warunki dla dalszego rozwoju tego euroregionu, zarówno pod względem rozwoju obszaru, jak i pod kątem rozwoju euroregionu jako organizacji. Obszerny dokument pod nazwą 'Strategia Rozwoju Euroregionu Silesia na okres 2014-2020' opracowano we ścisłej współpracy obu sekretariatów euroregionu. Strategia stwarza warunki dla systematycznego rozwoju współpracy transgranicznej oraz wspierania działalności podmiotów podejmujących współpracę transgraniczną na terenie Euroregionu Silesia. Po 3 latach od ukończenia tego dokumentu ujawniła się potrzeba jego aktualizacji, oceny jego dotychczasowego wdrażania i realizacji kolejnych wybranych działań określonych w części projektowej Strategii.



„Pohádková Odra“
„Bajkowa Odra“

Program INTERREG V-A RCz-PL 2014-2020

Numer projektu: CZ.11.2.45/0.0/0.0/16_013/0001142

Typ projektu: „C”

Wnioskodawca: Destinační management turistické oblasti Poodří - Moravské Kravařsko, o.p.s.

Partnerzy Projektu:

1. Euroregion Silesia – CZ
2. Stowarzyszenie Gmin Dorzecza Górnej Odry

Harmonogram projektu: 01.10.2017 - 30.09.2018

Zatwierdzona kwota dofinansowania z EFRR: 30 000,00 EUR

Krótki opis mikroprojektu:

Projekt pn. "Bajkowa Odra" dotyczył przeniesienia produktu turystycznego na polską stronę granicy z możliwością zaprezentowania stworzonego produktu polskim rodzinom z dziećmi i polskim grupom dziecięcym. Produkt turystyczny "Bajkowa Odra" stworzono w regionie turystycznym Poodří – Moravské Kravařsko dla rodzin z dziećmi i grup dziecięcych w celu poznawania lokalnych, mniej atrakcyjnych turystycznie obiektów w ciekawy sposób. W obiektach objętych produktem turystom towarzyszy zawsze bajkowa postać.



„20 lat współpracy transgranicznej w Euroregionie Silesia”
„20 let přeshraniční spolupráce v Euroregionu Silesia”



We wrześniu 2018r. minęło 20 lat od powstania Euroregionu Silesia. Przy tej okazji wraz z czeską stroną realizowano dwa tak samo brzmiące mikroprojekty partnerskie (typu B) w ramach Funduszu Mikroprojektów w Osi Priorytetowej 4 Programu INTERREG V-A RCz-PL.

Program INTERREG V-A RCz-PL 2014-2020

Numer projektu: CZ.11.4.120/0.0/0.0/16_013/0001579 / CZ.11.4.120/0.0/0.0/16_013/0001581

Typ projektu: „B”

Wnioskodawca: Stowarzyszenie Gmin Dorzecza Górnej Odry / Euroregion Silesia - CZ

Partner Projektu: Euroregion Silesia – CZ / Stowarzyszenie Gmin Dorzecza Górnej Odry

Harmonogram projektu: 01.06.2018 – 30.11.2018

Zatwierdzona kwota dofinansowania z EFRR:

- projekt polskiej strony ER Silesia:


- dotace z EFRR: 15 075,60 EUR (85 %)

- projekt czeskiej strony ER Silesia:

- dotace z EFRR: 10 753,13 EUR (85 %)

Krótki opis mikroprojektu:

Zrealizowany projekt obu Partnerów ukierunkowany był na podsumowanie 20 lat współpracy transgranicznej w Euroregionie Silesia i opierał się na dotychczasowych działaniach, które na trwałe połączyły samorządy i społeczności lokalne po obu stronach granicy. Celem zrealizowanych działań było przedstawienie historii, teraźniejszości i przyszłości euroregionu, a także 'współpracy transgranicznej' całościowo, aby bezpośrednio działania projektu oddziaływały na instytucje i mieszkańców pogranicza polsko-czeskiego. W ramach projektu został wydany film, który dostępny jest pod adresem <https://www.youtube.com/watch?v=VDHmcgk0Vdk>



Z okazji 20-lecia Euroregionu Silesia polska i czeska strona Euroregionu otrzymały Złotą Odznakę Honorową za Zasługi dla Województwa Śląskiego.

**„Dziedzictwo Kulturowe i Przyrodnicze Dla Rozwoju Pogranicza Polsko Czeskiego
„Wspólne dziedzictwo”
Kulturní a přírodní dědictví pro rozvoj Polsko-Českého pohraničí „Společné dědictví”**



Program INTERREG V-A RCz-PL 2014-2020

Numer projektu: CZ.11.2.45/0.0/0.0/16_021/0000760

Typ projektu: projekt flagowy

Partner Wiodący: Dolnośląska Organizacja Turystyczna

Partnerzy Projektu:

1. Opolska Regionalna Organizacja Turystyczna
2. Královéhradecký kraj
3. Moravian-Silesian Tourism, s.r.o.
4. Střední Morava - Sdružení cestovního ruchu
5. Stowarzyszenie Gmin Dorzecza Górnej Odry
6. Destinační společnost Východní Čechy
7. Stowarzyszenie Region Beskidy w Bielsku- Białej
8. Jeseníky - Sdružení cestovního ruchu
9. Stowarzyszenie Rozwoju i Współpracy Regionalnej "Olza"
10. Regionální rada rozvoje a spolupráce se sídlem v Třinci

Harmonogram projektu: 01.01.2017 – 30.06.2020

Zatwierdzona kwota dofinansowania z EFRR: 1 904 482,31 EUR

Zatwierdzona kwota dofinansowania z EFRR dla SGDGO: 111 346,26 EUR

Krótki opis projektu:

Głównym celem projektu jest zwiększenie odwiedzalności polsko-czeskiego pogranicza przez turystów z Polski i Czech oraz turystów z innych państw. Obszar jaki obejmuje projekt to po polskiej stronie województwa: dolnośląskie (częściowo), opolskie (całe województwo) i śląskie (częściowo), natomiast po czeskiej stronie to całe województwa (cz:kraje) kraj Liberecký, kraj Královehradecký, kraj Pardubický, kraj Olomoucký, oraz kraj Moravskoslezský.

W ramach projektu zaplanowano szereg różnorodnych działań, dzięki którym chcemy promować i informować potencjalnych turystów o atrakcjach, które mogą odwiedzić, o dostępności produktów turystycznych. Dążymy do podniesienia jakości świadczonych usług w promowanych obiektach, oraz do pełniejszej promocji z uwzględnieniem historycznej, wielokulturowej i przyrodniczej specyfiki obszaru. Mamy nadzieję, iż nasza promocja turystycznych walorów pogranicza polsko-czeskiego przyczyni się do wydłużenia pobytów osób przyjeżdżających na obszar wsparcia.

Poprzez stronę internetową www.tourism-pl-cz.eu (która jest rezultatem jednego z działań projektowych) chcemy zwiększyć świadomość na temat atrakcyjności pogranicza polsko-czeskiego. Chcemy zaprezentować atrakcje w czterech głównych grupach tematycznych: dziedzictwo kulturowe, przyrodnicze, imprezy promocyjne, oraz miejsca z możliwością aktywnego wypoczynku.

Na stronie internetowej znajdują się opisy danej atrakcji / obiektu, jak również najnowsze informacje o nadchodzących wydarzeniach w danym regionie, a to wszystko w czterech wersjach językowych wraz ze zdjęciami.



Warsztat poświęcony zarządzaniu produktami turystycznymi - Szlak Zabytków Techniki Województwa Śląskiego.

„Silesianka - Stezka rozhleden a vyhlídkových míst Euroregionu Silesia“



Zgodnie ze Strategią rozwoju Euroregionu Silesia na lata 2014-2020 Euroregion w 2016 roku zainicjował opracowanie kompleksowej koncepcji stworzenia szlaku wież i platform widokowych w różnych miejscach na terenie Euroregionu Silesia.

Na początku zmapowano istniejące wieże widokowe, oraz zainteresowanie gmin, miast i innych podmiotów do tworzenia nowych wież i platform widokowych. Następnie przygotowywano do realizacji 14 nowych koncepcji wież widokowych po obu stronach Euroregionu, z których 10 jest już realizowanych, lub zostało zrealizowanych w ramach małych projektów finansowanych z Funduszu Mikroprojektów:

- etap: 4 PL i 1 CZ projekt (Racibórz – Arboretum Bramy Morawskiej, Pietrowice Wielkie, Mszana, Lubomia, Sosnová) – zatwierdzony w dniu 07.09.2017
- II. etap: 3 CZ i 2 PL projekty (Odry, Stěbořice, Slatina, Baborów, Pszów) – zatwierdzony w dniu 15.02.2018, Pszów po nieudanych próbach wyboru wykonawcy w przetarach w listopadzie 2018 zrezygnował z realizacji projektu
- III. etap: 1 PL projekt (Kornowac) – zatwierdzony w dniu 14.06.2018

Na realizację budowy pozostałych 3 wież widokowych (Wodzisław Śląski, Budišov nad Budišovkou i Jeseník nad Odrou), które mają być zwieńczeniem nowego kompleksowego produktu turystycznego o nazwie „Silesianka - Szlak wież i platform widokowych w Euroregionie Silesia”, współpracowały obie strony Euroregionu, aby złożyć „duży” projekt w ramach osi priorytetowej 2 w ramach Programu INTERREG VA Czechy – Polska.

Partnerzy projektu:

Razem 5:

- Partner Wiodący: Euroregion Silesia – CZ
- Partnerzy CZ: Město Budišov nad Budišovkou, Obec Jeseník nad Odrou
- Partnerzy PL: Stowarzyszenie Gmin Dorzecza Górnej Odry (polska część Euroregionu Silesia), Miasto Wodzisław Śląski

Cel projektu:

Euroregion Silesia kiedy kończył w 2014 roku pierwszy dokument strategiczny o nazwie "Strategia rozwoju Euroregionu Silesia na lata 2014-2020" stanął przed wyzwaniem, a jednocześnie koniecznością odpowiedzi sobie i gminom funkcjonującym w jego ramach na pytanie-w jakim kierunku należy iść, aby odpowiednio wykorzystać potencjał turystyczny tego obszaru. Jakie kierunki obrać, aby to co do tej pory udało się wspólnie wykonać, lepiej przedstawić i jednocześnie jak zrealizowane do tej pory poszczególne inwestycje połączyć w konkretne produkty turystyczne. Rozwój turystyki zajął znaczące miejsce w strategii i przełożył się na sprecyzowanie wielu konkretnych pomysłów na przyszłe projekty i produkty turystyczne. Tak powstał w 2014 roku m.in. pomysł stworzenia "Szlaku wież i platform widokowych ER Silesia". Po wstępnej weryfikacji w ramach tworzonej Strategii było wiadomo, że jest już kilka na naszym obszarze istniejących i funkcjonujących turystycznie wież i platform. Wszystkie funkcjonowały jednak, jako "oddzielne" atrakcje, niepołączone w jedną całość w tym nie uwzględniające pozostałe znaczące atrakcje turystyczne tego obszaru. Od 2016 roku podjęto próbę tworzenia jednego produktu turystycznego opartego na istniejących wieżach i platformach oraz tych planowanych do wykonania. Zatem głównym problemem projektu to brak 'pakietowania' oferty turystycznej opartej na posiadanym potencjale w tym przyrodniczo-kulturowym obszarze Euroregionu. W kompleksowych produktach turystycznych chodzi właśnie o to, żeby połączyć te mniej znane atrakcje, z tymi znanymi, nowe inwestycje z istniejącymi i dać możliwość turyście na dokonanie wyboru, czy pojedzie kolejny raz w znane miejsce, czy wybierze tereny mniej znane, nowe produkty turystyczne. W ramach spotkań, gminy współpracujące przy tworzonemu szlakowi uświadomiły sobie, że tylko wspólna realizacja zadania ma szansę zaistnienia na bardzo konkurencyjnym rynku usług turystycznych. Tak powstał pomysł na szlak pn.: "SILESIANKA"

Harmonogram projektu: 10/2019 – 9/2021, tj. 24 miesiące

Budżet projektu:

Nazwa partnera	w EUR			
	Całkowite wydatki kwalifikowalne	Dofinansowanie z EFRR (85%)	Dofinansowanie z budżetu państwa	Wkład własny
Euroregion Silesia - CZ	70 249,59	59 712,15	3 512,47	7 024,97
Stowarzyszenie Gmin Dorzecza Górnej Odry	115 259,00	97 970,15	0	17 288,85

Miasto Wodzisław Śląski	143 784,00	122 216,40	0	21 567,60
Město Budišov nad Budišovkou	382 550,50	325 167,93	19 127,52	38 255,05
Obec Jeseník nad Odrou	289 271,50	245 880,77	14 463,57	28 927,16
Razem	1 001 114,59	850 947,40	37 103,56	113 063,63

Główne działania projektu:

Ukończenie infrastruktury wież i platform widokowych ER Silesia

- inwestycyjna część projektu – budowa/rekonstrukcja wież i platform widokowych w tym zabudowanie liczników odwiedzających i tablic informacyjnych dotyczących finansowania:
 - budowa wieży w Budišově nad Budišovkou w tym infrastruktury towarzyszącej
 - budowa wieży Jeseníku nad Odrou
 - rekonstrukcja platformy widokowej/baszy w Wodzisławiu Śląskim

Wytworzenie wspólnego turystycznego produktu „Silesianka“

- inspirujący otwarty konkurs „Zaprojektuj kształt Silesianki“ skierowany dla dzieci i młodzieży z obu stron granicy (partner odpowiedzialny: czeska część ER Silesia)
- opracowanie szlaku wież i platform widokowych składających się z 34 obiektów = produkt turystyczny „Silesianka“ w formie programu lojalnościowego – zbieranie pieczętek (książeczka na pieczętki), gra pamięciowa, ilustrowana gra towarzyska, karty obiektów, modele obiektów 3D itd. (polska część ER Silesia)
- wyznaczenie szlaku „Silesianka“ za pomocą QR kodów (czeska część ER Silesia)
- opracowanie mapy szlaku „Silesianka“ w elektronicznej i drukowanej wersji (czeska część ER Silesia)
- opracowanie 4 ofert tematycznych wycieczek połączonych obiektów – pieszo, na rowerze, autem; opracowanie broszury (w elektronicznej i drukowanej formie) w celu poznania lokalnego dziedzictwa przyrodniczego i (polska część ER Silesia)


Promocja wytworzonego produktu turystycznego

- wykorzystanie już opracowanego wspólnego layoutu/loga projektu, w tym przygotowanie i produkcja elementów lojalnościowych: pieczęć - 1x / 1 obiekt, stępel - 1x / 1 obiekt, gra pamięciowa, ilustrowana gra towarzyska, karty obiektów, breloczki itp. (polska część ER Silesia)
- wytworzenie wspólnych stron internetowych i facebookowych powstałego produktu turystycznego „Silesianka“ (czeska część ER Silesia)
- wydanie drukowanych i elektronicznych materiałów promocyjnych w wersjach językowych CZ, PL, EN i DE: ulotki, oferty wycieczek połączonych obiektów, broszury (polska część ER Silesia)

Spotkania promujące wytworzony produkt turystyczny „Silesianka“

- konferencja otwierająca - na CZ stronie (czeska część ER Silesia)

- wielkie otwarcie / otwarcie indywidualnych budowanych / rekonstruowanych obiektów (partnerzy)
- wspólne spotkania / wyjazdy pilotażowe ukazujące funkcjonalność stworzonego produktu turystycznego (czeska część ER Silesia)
- konferencja podsumowująca - na PL stronie (Wodzisław Śląski)



Wieża w Budišově nad Budišovkou (wizualizacja)



Wieża w Jeseníku nad Odrou (wizualizacja)



Baszta rycerska w Wodzisławiu Śląskim (przed rekonstrukcją)

6.3. Współpraca Euroregionu Silesia z innymi podmiotami

Euroregion Silesia współpracuje z wieloma podmiotami działającymi w sferze europejskiej współpracy terytorialnej, w szczególności z pozostałymi euroregionami z polsko-czeskiego pogranicza oraz euroregionami z innych obszarów przygranicznych Polski i Republiki Czeskiej, z organami administracji publicznej różnych szczebli, ze szkołami i innymi podmiotami zajmującymi się sprawami europejskiej współpracy terytorialnej.

Polsko-Czeska Komisja Międzyrządowa ds. Współpracy Transgranicznej

Euroregion Silesia już od 2000 roku aktywnie uczestniczy w działalności Polsko-Czeskiej Komisji Międzyrządowej ds. Współpracy Transgranicznej, kierowanej po stronie polskiej przez Ministerstwo Spraw Wewnętrznych RP, a po stronie czeskiej przez Ministerstwo Spraw Zagranicznych RCz. Komisja ta została powołana na mocy porozumienia zawartego pomiędzy rządami obu państw we wrześniu 1994 roku i jej zadaniem jest ustalanie kierunków i form współpracy transgranicznej, badanie problemów utrudniających tę współpracę oraz opracowywanie zaleceń prowadzących do usunięcia tych problemów. W komisji pracuje kilka grup roboczych, które zajmują się poszczególnymi dziedzinami działalności. Dużym sukcesem polsko-czeskich euroregionów było powołanie we wrześniu 2001 roku podgrupy roboczej ds. euroregionów, na której czele stanęli właśnie przedstawiciele Euroregionu Silesia. W 2007 roku na mocy decyzji Komisji podgrupa ta przekształciła się w samodzielną grupę roboczą i obecnie stanowi jedną z najlepiej współpracujących grup Polsko-Czeskiej Komisji Międzyrządowej. Euroregion Silesia gościł doroczne posiedzenie Polsko-Czeskiej Komisji Międzyrządowej już trzykrotnie: w 2004 roku posiedzenie odbyło się w Opawie, w 2008 roku w Ostrawie, a w 2013 roku w Raciborzu. Przedstawiciele Euroregionu Silesia wzięli udział w jubileuszowym 20. posiedzeniu Komisji Międzyrządowej, które odbyło się w dniach 14-15

października 2014 roku w Trzyńcu po czeskiej stronie. Kolejne posiedzenia Polsko-Czeskiej Komisji Międzyrządowej ds. Współpracy Transgranicznej:

- XXI posiedzenie PL-CZ Komisji Międzyrządowej: 6-7 października 2015 roku, Opole (RP)
- XXII posiedzenie PL-CZ Komisji Międzyrządowej: 20 - 21 września 2016r., Hradec Kralove (RCz)
- XXIII posiedzenie PL-CZ Komisji Międzyrządowej: 5-6 czerwca 2017r., Wrocław (RP)
- XXIV posiedzenie PL-CZ Komisji Międzyrządowej: 4-5 czerwca 2018r., Litomyśl (RCz)

Forum Polskich Regionów Granicznych i Federacja Euroregionów Rzeczypospolitej Polskiej

Forum Polskich Regionów Granicznych to doroczne spotkanie wszystkich 15 polskich stron Stowarzyszeń tworzących euroregiony. Forum zostało powołane w celu wymiany informacji pomiędzy euroregionami na poszczególnych granicach Polski jak również w celu wspólnego promowania idei jedności europejskiej i porozumienia międzynarodowego, jak też dążenia do łamania wszelkich stereotypów pomiędzy sąsiadami z przygranicznych terenów. W terminie 26-28 listopada 2015r. w Hajnówce odbyło się XXIII Forum Polskich Regionów Granicznych. Organizatorem było Stowarzyszenie Samorządów Euroregionu Puszcza Białowieska. W Forum Stowarzyszenie Gmin Dorzecza Górnej Odry nie uczestniczyło. Forum Polskich Regionów Granicznych jest jedynie płaszczyzną wymiany informacji i nie posiada formy prawnej. Kolejne Fora Polskich Regionów Granicznych:

- XXIV Forum Polskich Regionów Granicznych - 2 – 3 marca 2017r., Jelenia Góra
- XXV Forum Polskich Regionów Granicznych - 20 września 2018r., Zielona Góra

W celu upodmiotowienia idei Forum Polskich Regionów Granicznych 13 lutego 2012r. w Warszawie w Kancelarii Prezydenta RP odbyło się spotkanie przedstawicieli wszystkich stowarzyszeń reprezentujących strony polskie euroregionów z przedstawicielami Kancelarii, w tym Ministrem w Kancelarii Prezydenta Henrykiem Wujcem. Prowadził je Prezes Konwentu Stowarzyszenia Gmin RP Euroregionu „Sprewa - Nysa – Bóbr” Czesław Fiedorowicz. Podczas spotkania podpisany został List intencyjny dotyczący powołania Federacji Stowarzyszeń współtworzących Euroregiony na granicach Polski. List intencyjny podpisali przedstawiciele Euroregionów: „Pomerania”, „Pro Europa Viadrina”, „Sprewa-Nysa-Bóbr”, „Nysa”, „Glacensis”, „Silesia”, „Śląsk Cieszyński”, „Beskidy”, „Tatry”, „Karpacki”, „Bug”, „Puszcza Białowieska, „Niemen”, „Bałtyk”. W dniach 14-16 września 2012 roku odbyło się XX Forum Polskich Regionów Granicznych w Rzeszowie. Podczas Forum powołano Federację Euroregionów Rzeczypospolitej Polskiej z siedzibą w Gubinie. W liście intencyjnym podpisanym przez 15 euroregionów zapisano, że "Przedstawiciele Stowarzyszeń tworzących Euroregiony na granicach Polski, mając na uwadze rozwój partnerskiej współpracy i dialogu społecznego, uwzględniając znaczenie tej współpracy w procesie integracji europejskiej wyrażają wolę: powołania Federacji Euroregionów Rzeczypospolitej Polskiej reprezentującej wspólne interesy polskich Stowarzyszeń w celu pogłębienia współpracy na rzecz budowania dobrych relacji ze społecznościami państw sąsiedzkich zgodnych z polską racją stanu". Zgodnie ze statutem, celem Federacji Euroregionów jest reprezentowanie interesów polskich stowarzyszeń - Euroregionów oraz działania promocyjno-informacyjne prowadzone na rzecz Euroregionów i działania na rzecz włączenia Federacji Stowarzyszeń w politykę rozwoju prowadzoną przez władze RP. Uchwały o przystąpieniu do Federacji podjęto wszystkie 15 Stowarzyszeń tworzących narodowe strony Euroregionów z terenu Polski (w tym Stowarzyszenie Gmin Dorzecza Górnej Odry).

2015 ROK - w dniu 11.06.2015r. w budynku Ministerstwa Infrastruktury i Rozwoju przy ul. Wspólnej w Warszawie odbyło się IV Walne Zebranie Delegatów Federacji Euroregionów Rzeczypospolitej Polskiej. Zebrani przedstawiciele Euroregionów zapoznali się między innymi ze sprawozdaniem Przewodniczącego FERP, omówili kierunki działań w najbliższym roku, w tym możliwe formy współpracy Federacji z Ministerstwem Infrastruktury i Rozwoju oraz podjęli uchwały w sprawie: zatwierdzenia sprawozdania Zarządu z działalności FERP, sprawozdania Komisji Rewizyjnej oraz sprawozdania finansowego za 2014r. i przeznaczenia zysku; udzielenia Zarządowi absolutorium za 2014r.; wysokości składki członkowskiej obowiązującej w 2015r. i 2016r.; Planu finansowego na 2015r. Następnego dnia 12.06.2015r. odbyło się natomiast spotkanie robocze z przedstawicielami Ministerstwa Infrastruktury i Rozwoju poświęcone programom współpracy terytorialnej w nowej perspektywie finansowej 2014-2020. W Walnym Zebraniu Federacji oraz spotkaniu z przedstawicielami MliR wziął udział Wiceprezes naszego Stowarzyszenia - Grzegorz Gryt i Dyrektor Sekretariatu - Daria Kardaczyńska.

2016 ROK - 21 czerwca 2016r. w budynku Ministerstwa Rozwoju przy ul. Wspólnej w Warszawie odbyło się V Walne Zebranie Delegatów Federacji Euroregionów Rzeczypospolitej Polskiej (FERP). Gościem posiedzenia był Podsekretarz Stanu w Ministerstwie Sportu i Turystyki, pan Dawid Lasek. Zebrani zapoznali się między innymi ze sprawozdaniami Przewodniczącego Federacji Euroregionów Rzeczypospolitej Polskiej, pana Czesława Fiedorowicza oraz Przewodniczącego Komisji Rewizyjnej, pana Cezarego Cieślukowskiego. Zebrani omówili kierunki działań w najbliższym roku, w tym możliwe formy współpracy Federacji z Ministerstwem Sportu i Turystyki oraz Rozwoju oraz podjęli uchwały w sprawie: zatwierdzenia sprawozdania Zarządu z działalności FERP, sprawozdania Komisji Rewizyjnej oraz sprawozdania finansowego za 2015r.; udzielenia Zarządowi absolutorium za rok 2015r.; wysokości składki członkowskiej obowiązującej w roku 2017; uchwalenia Planu Finansowego na rok 2016. Dodatkowo delegaci FERP dokonali uzupełniającego wyboru członka Zarządu FERP. W wyniku tajnego głosowania przeprowadzonego podczas posiedzenia wybrany został nowy członek Zarządu, reprezentant Euroregionu Tatry, pan Antoni Karlak. Zastąpił on w zarządzie pana Bogusława Waksmundzkiego. Następnego dnia, 22 czerwca 2016 roku odbyło się spotkanie Wiceministra rozwoju Adama Hamryszczaka z przedstawicielami Federacji związane z wdrażaniem Programów Europejskiej Współpracy Terytorialnej (EWT) i ich przyszłości po 2020 r. W Walnym Zebraniu Federacji oraz spotkaniu Wiceministrem rozwoju z ramienia Euroregionu Silesia wzięli udział: Wiceprezes Stowarzyszenia Grzegorz Gryt oraz Dyrektor Sekretariatu Daria Kardaczyńska

2017 ROK - w dniu 22.06.2017r. w budynku Ministerstwa Rozwoju w Warszawie miało miejsce posiedzenie VI Walne Zebranie Delegatów Federacji Euroregionów Rzeczypospolitej Polskiej. W trakcie spotkania omówiono tematy związane z działalnością FERP przedstawiono sprawozdanie Przewodniczącego Komisji Rewizyjnej, uchwalono plan finansowy na 2017 rok, odwołano i powołano nowego członka Zarządu. Podczas spotkania poruszono również kwestie związane z kierunkiem działań na najbliższy rok.

2018 ROK - w dniu 28.06.2018r. w budynku Spółdzielczego Centrum Szkoleniowo-Konferencyjnego „Żurawia” w Warszawie, odbyło się VII Walne Zebranie Delegatów Federacji Euroregionów Rzeczypospolitej Polskiej. Zebrani przedstawiciele Euroregionów po zapoznaniu się ze sprawozdaniem Zarządu z działalności Federacji Euroregionów RP i sprawozdaniem członka Komisji Rewizyjnej, pana Andrzeja Jankowskiego, podjęli uchwały w sprawie: zatwierdzenia sprawozdania Zarządu z działalności FERP, sprawozdania Komisji Rewizyjnej oraz sprawozdania finansowego za 2017r. i przeznaczenia zysku; udzielenia Zarządowi absolutorium za rok 2017; wysokości składki członkowskiej obowiązującej w roku 2019; uchwalenia Planu Finansowego na rok 2018. W trakcie spotkania podjęto też Stanowisko

WZD FERP dotyczące projektu Rozporządzenia Parlamentu Europejskiego i Rady w sprawie przepisów szczegółowych dotyczących celu „Europejska współpraca terytorialna” (Interreg) wspieranego w ramach Europejskiego Funduszu Rozwoju Regionalnego oraz instrumentów finansowania zewnętrznego z dnia 29.05.2018r.

Projekt EURO-IN

Stowarzyszenie Rozwoju i Współpracy Regionalnej „Olza” z siedzibą w Cieszynie (polska strona Euroregionu Śląsk Cieszyński) oraz Instytut EuroSchola z siedzibą w czeskim Trzyńcu od połowy roku 2013 do czerwca 2015 realizowali projekt pod nazwą „EURO-IN – Budowanie i testowanie partnerstwa ukierunkowanego na problematykę transgraniczną, w ramach prac nad tworzeniem międzynarodowego ośrodka ds. kształcenia transgranicznego – EuroInstytutu”. Celem projektu była analiza możliwości założenia międzynarodowego centrum edukacji transgranicznej – polsko-czesko-słowackiego EuroInstytutu (w skrócie EURO-IN) na wzór francusko-niemieckiego EuroInstytutu z siedzibą w Kehl, z którym obaj partnerzy od wielu lat współpracują. Analiza ta odbywała się w ramach projektu różnymi metodami i w szerokim partnerstwie z innymi podmiotami, takimi jak Centrum Pedagogiczne dla Polskiego Szkolnictwa Narodowościowego w Czeskim Cieszynie, Uniwersytet Śląski w Katowicach – Katedra Etnologii w Cieszynie, Uniwersytet Śląski w Opawie – Wydział Polityki Publicznej i in. Przedstawiciele tych instytucji stworzyli tzw. Radę Programową, której zadaniem była współpraca w ramach realizacji działań projektu i analizy możliwości stworzenia polsko-czesko-słowackiego EuroInstytutu. W 2014 roku do Rady Programowej zaproszono także przedstawicieli sekretariatów polskiej i czeskiej strony ER Silesia: Darię Kardaczyńską i Janę Novotną Galuszkową. Obie przedstawicielki regularnie uczestniczyły w posiedzeniach tej Rady Programowej i współtworzyły podstawowe warunki dla działalności edukacyjnej, doradczej, badawczej i wydawniczej przyszłego EuroInstytutu. Obie przedstawicielki ER Silesia uczestniczyły również w przygotowaniu i realizacji jednodniowych pilotażowych szkoleń specjalistycznych, z których 3 były przeznaczone dla podmiotów z terenu ER Silesia:

- 1) szkolenie językowe o nazwie „Podstawowe słownictwo współpracy transgranicznej w języku polskim i czeskim” – odbyło się 17.02.2015 w Raciborzu
- 2) szkolenie o nazwie „Współpraca transgraniczna na polsko-czesko-słowackim pograniczu” / „Dobra praktyka przy realizacji działań transgranicznych” / „Lider współpracy transgranicznej – teoria i praktyka” – odbyło się 17.03.2015 w Opawie
- 3) szkolenie o nazwie „Współpraca młodzieży” – odbyło się 28.04.2015 w Ostrawie.

Kolejnym rezultatem projektu jest umowa o współpracy zawarta między współpracującymi podmiotami, która powinna być kontynuowana po zakończeniu tego projektu w czerwcu 2015r. w celu utworzenia polsko-czesko-słowackiego EuroInstytutu, w postaci sieci lub podmiotu prawnego - europejskie ugrupowanie współpracy terytorialnej (zgodnie z Rozporządzeniem Parlamentu Europejskiego i Rady nr 1082/2006 z późniejszymi zmianami wg rozporządzenia nr 1302/2013).

Umowa ta została oficjalnie podpisana 30 czerwca 2015r. w Katowicach w ramach konferencji podsumowującej projekt. Za obie strony Euroregionu Silesia umowę podpisały szefowe dwóch Sekretariatów na podstawie upoważnienia.

Od grudnia 2016r. Rada Programowa EuroInstytutu kontynuuje działania w ramach projektu „EURO-IN NET”, który ma na celu dalszy rozwój i wzmocnienie partnerstwa w ramach prac związanych z utworzeniem Europejskiego Ugrupowania Współpracy Terytorialnej Polsko-czesko-słowacki EuroInstytut.

7. STRATEGIA ROZWOJU EUROREGIONU SILESIA NA LATA 2014-2020

„Strategia Rozwoju Euroregionu Silesia na lata 2014-2020” jest pierwszym w historii wspólnym (czeskim i polskim) dokumentem strategicznym Euroregionu Silesia. Dokument ten stwarza warunki systematycznego rozwoju współpracy transgranicznej oraz wspierania działalności podmiotów podejmujących współpracę transgraniczną na terenie Euroregionu Silesia od 2014 roku. Został opracowany w okresie od kwietnia 2013 do marca 2014 roku przy ścisłej współpracy obu sekretariatów euroregionu, czeskiego wykonawcy z zewnątrz (HRAT, s.r.o. z siedzibą w Trzyńcu) oraz polskiego konsultanta, wspólnego zespołu sterującego i czterech wspólnych tematycznych grup roboczych.

Część analityczna dokumentu strategicznego dostarcza wielu informacji z obu stron granicy. Ankieta i prezentacja jej wyników przyczyniają się do uzyskania informacji o świadomości i postrzeganiu współpracy transgranicznej i Euroregionu. **Część projektowa dokumentu strategicznego** określa wizje, cele strategiczne i działania niezbędne zarówno dla zapewnienia rozwoju terytorium i jakości życia mieszkańców Euroregionu Silesia, jak i zapewnienia rozwoju instytucjonalnego Euroregionu. Przykłady konkretnych projektów i działań stanowią sposób na osiągnięcie ustalonych celów i działań. **Część implementacyjna dokumentu** zawiera propozycję postępowania i harmonogramu wdrożenia dokumentu, tj. realizacja, monitorowanie i ocena opracowanej strategii. Jest to zadanie grupy roboczej ds. wdrażania strategii, która została utworzona w marcu 2014 r.

Z początkiem roku 2018 rozpoczęto aktualizację dokumentu strategicznego (z terminem do czerwca 2019r.). Aktualizacja ta została przeprowadzona we współpracy z dwoma Sekretariatami Euroregionu, Grupą roboczą ds. wdrażania Strategii i konsultantami/ekspertami zewnętrznymi (HRAT Trzyńiec i dr Sławomir Sitek, Uniwersytet Śląski).

MISJA EUROREGIONU SILESIA

Intensywna współpraca transgraniczna – nasz wspólny i zrównoważony rozwój.

WIZJA EUROREGIONU SILESIA

Prosperujący polsko-czeski region, który wspiera ideę jedności europejskiej oraz wspólnie rozwija swoją przyszłość w oparciu o współpracę partnerską.

8. FINANSOWANIE EUROREGIONU SILESIA

Euroregion Silesia jest związkiem nieposiadającym osobowości prawnej, w związku z czym nie dysponuje wspólnymi środkami finansowymi. Jego działalność finansowana jest oddzielnie ze środków obu stowarzyszeń.

8.1 Finansowanie Euroregionu Silesia - CZ

Budżet Euroregionu Silesia – CZ na dany rok zawsze zatwierdza Walne Zebranie. Jednocześnie Walne Zebranie zazwyczaj upoważnia Radę do wdrożenia środków budżetowych w ciągu roku w łącznej wysokości 10% całkowitych zatwierdzonych dochodów i 10% całkowitych zatwierdzonych wydatków budżetowych w danym roku. Przegląd wykonania budżetu na lata 2015–2018 przedstawiono poniżej.

8.2 Finansowanie Stowarzyszenia Gmin Dorzecza Górnej Odry

Plan finansowy Stowarzyszenia na dany rok budżetowy zatwierdza Walne Zebranie Członków Stowarzyszenia. Zarząd Stowarzyszenia może dokonywać zmian w budżecie w kwocie jaka została zaplanowana w kategorii budżetowej "Rezerwa do dyspozycji zarządu". Przegląd wykonania budżetu na lata 2015–2018 przedstawiono poniżej.

Plnění rozpočtu Euroregionu Silesia - CZ na rok 2015 - k 31.12.2015

disponibilní zůstatky účtů a pokladny k 31. 12. 2014 (v Kč)					1 330 000,00
Příjmy :					
	Rozpočet po změně č. 1	Plnění k 31.12.2015		Rozdíl	
	Kč	celé Kč	%	celé Kč	
členské příspěvky	670 000,00	676 905,00	101,03	6 905,00	
projekt "FMP v Euroregionu Silesia" (OPPS) - dotace z ERDF (refundace výdajů za 3.-4. čtvrt. 2014 a 1. čtvrt. 2015) + 2.čtvrt. 2015	1 400 000,00	1 662 953,00	118,78	262 953,00	
projekt "FMP v Euroregionu Silesia" (OPPS) - dotace ze SR (refundace výdajů za 3.-4. čtvrt. 2014 a 1.čtvrt. 2015) + 2.čtvrt. 2015	247 000,00	293 889,00	118,98	46 889,00	
projekt "EUREGIO PL-CZ" (OPPS) - dotace z ERDF (refundace výdajů 2013-2014)	253 000,00	250 569,00	99,04	-2 431,00	
projekt "EUREGIO PL-CZ" (OPPS) - dotace ze SR (refundace výdajů 2013-2014)	15 000,00	14 739,00	98,26	-261,00	
projekt "Strategie ER Silesia" (OPPS) - dotace z ERDF (refundace výdajů 2013-2014)	440 000,00	437 657,00	99,47	-2 343,00	
projekt "Bulletin ER Silesia" (OPPS) - dotace z ERDF (refundace výdajů 2013-2014)	255 000,00	245 582,00	96,31	-9 418,00	
projekt "Když se řekne ER Silesia" (OPPS) - dotace z ERDF (refundace výdajů 2015)	0,00	331 098,00		331 098,00	
úroky z účtů	4 000,00	720,00	18,00	-3 280,00	
Příjmy celkem	3 284 000,00	3 914 112,00	119,19	630 112,00	
Výdaje :					
mzdové náklady - zaměstnanci	1 420 000,00	1 407 934,00	99,15	-12 066,00	
ostatní mzdové náklady - regionální experti FMP (DPP)	15 000,00	14 400,00	96,00	-600,00	
ostatní mzdové náklady - projekt "Když se řekne ER Silesia" (DPP)	60 000,00	70 155,00	116,93	10 155,00	
ostatní mzdové náklady - vlajkový projekt "PL-CZ spolupráce mládeže" (DPP)	0,00	0,00	0,00	0,00	
soc. + zdravotní pojištění zaměstnavatele	478 000,00	472 202,00	98,79	-5 798,00	
zákonné pojištění zaměstnavatele	7 000,00	5 833,00	83,33	-1 167,00	
příspěvek zaměstnavatele na stravování a penzijní připojištění	55 000,00	49 450,00	89,91	-5 550,00	
neinvestiční vybavení	100 000,00	97 852,00	97,85	-2 148,00	
materiál	66 000,00	65 809,00	99,71	-191,00	
poplatky za telefon	30 000,00	20 987,00	69,96	-9 013,00	
poštovné	28 000,00	13 542,00	48,36	-14 458,00	
bankovní poplatky	30 000,00	39 389,00	131,30	9 389,00	
nájemné	80 000,00	77 435,00	96,79	-2 565,00	
služby k nájmu	70 000,00	56 519,00	80,74	-13 481,00	
daňové poradenství, účetnictví, personalistika	50 000,00	40 000,00	80,00	-10 000,00	
školení, vzdělávání	20 000,00	10 200,00	51,00	-9 800,00	
propagace	147 000,00	148 908,00	101,30	1 908,00	
propagace - projekt "Když se řekne ER Silesia"	86 000,00	86 756,00	100,88	756,00	
internet	15 000,00	10 946,00	72,97	-4 054,00	
překlady	50 000,00	19 474,00	38,95	-30 526,00	
překlady - projekt "Když se řekne ER Silesia"	30 000,00	25 308,00	84,36	-4 692,00	
externí služby - projekt "Když se řekne ER Silesia"	265 000,00	201 409,00	76,00	-63 591,00	
ostatní služby	60 000,00	9 899,00	16,50	-50 101,00	
cestovné	85 000,00	96 309,00	113,30	11 309,00	
občerstvení	60 000,00	38 263,00	63,77	-21 737,00	
pojištění	3 000,00	4 096,00	136,53	1 096,00	
ostatní poplatky	1 000,00	120,00	12,00	-880,00	
Výdaje celkem	3 311 000,00	3 083 195,00	93,12	-227 805,00	
Hospodářský výsledek 2015 (v Kč):		830 917,00			

Plnění rozpočtu Euroregionu Silesia - CZ na rok 2016 k 31.12.2016

disponibilní zůstatky účtů a pokladny k 31. 12. 2015 (v Kč) 2 200 000,00

Příjmy :

	Rozpočet po změně	Plnění k 31.12.2016		Rozdíl
	č. 2	Kč	%	celé Kč
členské příspěvky	630 000,00	648 518,00	102,94	18 518,00
projekt "FM 2007-2013" (OPPS) - dotace z ERDF (refundace výdajů za 3. čtvrt. 2015)	745 000,00	756 553,00	101,55	11 553,00
projekt "FM 2007-2013" (OPPS) - dotace ze SR (refundace výdajů za 3. čtvrt. 2015)	131 000,00	131 489,00	100,37	489,00
projekt "FM 2014-2020" (INTERREG V-A) - dotace z ERDF (refundace výdajů za 4. čtvrt. 2015 a 1. čtvrt. 2016)	0,00	0,00	0,00	0,00
projekt "FM 2014-2020" (INTERREG V-A) - dotace ze SR (refundace výdajů za 4. čtvrt. 2015 a 1. čtvrt. 2016)	0,00	0,00	0,00	0,00
úroky z účtů	1 000,00	418,00	41,80	-582,00
Příjmy celkem	1 507 000,00	1 536 978,00	101,99	29 978,00

Výdaje :

	Kč			
mzdové náklady - zaměstnanci	1 400 000,00	1 442 520,00	103,04	42 520,00
ostatní mzdové náklady - hodnocení žádostí (DPP)	50 000,00	57 150,00	114,30	7 150,00
ostatní mzdové náklady - vlastní projekty (DPP)	0,00	0,00	0,00	0,00
soc. + zdravotní pojištění zaměstnavatele	476 000,00	488 824,00	102,69	12 824,00
zákonné pojištění zaměstnavatele	6 000,00	4 476,00	74,60	-1 524,00
příspěvek zaměstnavatele na stravování a penzijní připojištění	51 000,00	50 750,00	99,51	-250,00
neinvestiční vybavení	20 000,00	7 876,00	39,38	-12 124,00
materiál	40 000,00	14 096,00	35,24	-25 904,00
poplatky za telefon	25 000,00	19 794,00	79,18	-5 206,00
poštovné	20 000,00	1 869,00	9,35	-18 131,00
bankovní poplatky	15 000,00	15 565,00	103,77	565,00
nájemné	70 000,00	67 026,00	95,75	-2 974,00
služby k nájmu	80 000,00	61 083,00	76,35	-18 917,00
daňové poradenství, účetnictví, personalistika	50 000,00	42 350,00	84,70	-7 650,00
školení, vzdělávání	20 000,00	9 500,00	47,50	-10 500,00
propagace	50 000,00	11 892,00	23,78	-38 108,00
internet	15 000,00	12 696,00	84,64	-2 304,00
překlady	20 000,00	0,00	0,00	-20 000,00
překlady - vlastní projekty	30 000,00	1 982,00	6,61	-28 018,00
externí služby - vlastní projekty	93 000,00	0,00	0,00	-93 000,00
ostatní služby	60 000,00	48 097,00	80,16	-11 903,00
cestovné	85 000,00	78 845,00	92,76	-6 155,00
občerstvení	60 000,00	37 653,00	62,76	-22 347,00
pojištění	3 000,00	3 072,00	102,40	72,00
ostatní poplatky	4 000,00	2 000,00	50,00	-2 000,00
Výdaje celkem	2 743 000,00	2 479 116,00	90,38	-263 884,00

Hospodářský výsledek 2016 (v Kč):

-942 138,00

Plnění rozpočtu Euroregionu Silesia - CZ na rok 2017 k 31. 12. 2017

disponibilní zůstatky účtů a pokladny k 31. 12. 2016 (v Kč)		1 255 000,00		
Příjmy:				
	Rozpočet po změně č. 1	Plnění k 31.12.2017		Rozdíl
	Kč	celé Kč	%	celé Kč
členské příspěvky	630 000,00	662 714,00	105,19	32 714,00
projekt "FM 2014-2020" (INTERREG V-A) - dotace z ERDF (refundace výdajů za 4. čtvrt. 2015 a 1. - 3. čtvrt. 2016)	1 463 000,00	1 512 894,00	103,41	49 894,00
projekt "FM 2014-2020" (INTERREG V-A) - dotace ze SR (refundace výdajů za 4. čtvrt. 2015 a 1. - 3. čtvrt. 2016)	258 000,00	265 340,00	102,84	7 340,00
projekt "FM 2014-2020" (INTERREG V-A) - dotace z ERDF (refundace výdajů za 4. čtvrt. 2016 a 1. čtvrt. 2017)	650 000,00	898 163,00	138,18	248 163,00
projekt "FM 2014-2020" (INTERREG V-A) - dotace ze SR (refundace výdajů za 4. čtvrt. 2016 a 1. čtvrt. 2017)	115 000,00	158 004,00	137,39	43 004,00
projekt "FM 2014-2020" (INTERREG V-A) - dotace z ERDF (refundace výdajů za 2. čtvrt. 2017)	0,00	457 215,00		457 215,00
projekt "FM 2014-2020" (INTERREG V-A) - dotace ze SR (refundace výdajů za 2. čtvrt. 2017)	0,00	80 685,00		80 685,00
úroky z účtů	1 000,00	144,00	14,40	-856,00
Příjmy celkem	3 117 000,00	4 035 159,00	129,46	918 159,00
Výdaje:				
mzdové náklady - zaměstnanci	1 570 000,00	1 577 553,00	100,48	7 553,00
ostatní mzdové náklady - hodnocení žádostí (DPP)	80 000,00	41 400,00	51,75	-38 600,00
ostatní mzdové náklady - vlastní projekty (DPP, DPČ)	60 000,00	47 160,00	78,60	-12 840,00
soc. + zdravotní pojištění zaměstnavatele	540 000,00	534 625,00	99,00	-5 375,00
zákonné pojištění zaměstnavatele	7 000,00	6 603,00	94,33	-397,00
příspěvek zaměstnavatele na stravování a penzijní připojištění	58 000,00	54 643,00	94,21	-3 357,00
neinvestiční vybavení	30 000,00	2 729,00	9,10	-27 271,00
investiční vybavení	50 000,00	49 078,00	98,16	-922,00
materiál	30 000,00	21 752,00	72,51	-8 248,00
poplatky za telefon	25 000,00	19 681,00	78,72	-5 319,00
poštovné	15 000,00	2 865,00	19,10	-12 135,00
bankovní poplatky	20 000,00	12 699,00	63,50	-7 301,00
nájemné	70 000,00	66 700,00	95,29	-3 300,00
služby k nájmu	70 000,00	60 589,00	86,56	-9 411,00
daňové poradenství, účetnictví, personalistika	45 000,00	43 655,00	97,01	-1 345,00
školení, vzdělávání	20 000,00	8 400,00	42,00	-11 600,00
propagace	60 000,00	0,00	0,00	-60 000,00
internet	20 000,00	12 196,00	60,98	-7 804,00
překlady	60 000,00	24 256,00	40,43	-35 744,00
externí služby - vlastní projekty	150 000,00	3 470,00	2,31	-146 530,00
ostatní služby	20 000,00	16 930,00	84,65	-3 070,00
cestovné	70 000,00	70 623,00	100,89	623,00
občerstvení, dary	40 000,00	22 861,00	57,15	-17 139,00
pojištění	3 000,00	4 945,00	164,83	1 945,00
ostatní poplatky	4 000,00	0,00	0,00	-4 000,00
Výdaje celkem	3 117 000,00	2 705 413,00	86,80	-411 587,00
Hospodářský výsledek 2017 (v Kč):		1 329 746,00		

Plnění rozpočtu Euroregionu Silesia - CZ na rok 2018 k 31. 12. 2018

disponibilní zůstatky účtů a pokladny k 31. 12. 2017 (v Kč)					2 608 000,00
Příjmy:					
	Rozpočet po změně č. 2	Skutečnost		Rozdíl	
	Kč	celé Kč	%	celé Kč	
členské příspěvky	660 000,00	673 338,00	102,02	13 338,00	
projekt "Fond mikroprojektů 2014-2020 - administrace" (INTERREG V-A) - dotace z EFRR (refundace výdajů za 3. - 4. čtvrt. 2017)	940 000,00	1 019 628,00	108,47	79 628,00	
projekt "Fond mikroprojektů 2014-2020 - administrace" (INTERREG V-A) - dotace ze SR (refundace výdajů za 3. - 4. čtvrt. 2017)	165 000,00	179 934,00	109,05	14 934,00	
projekt "Fond mikroprojektů 2014-2020 - administrace" (INTERREG V-A) - dotace z EFRR (refundace výdajů za 1. - 2. čtvrt. 2018)	900 000,00	508 123,00	56,46	-391 877,00	
projekt "Fond mikroprojektů 2014-2020 - administrace" (INTERREG V-A) - dotace ze SR (refundace výdajů za 1. - 2. čtvrt. 2018)	160 000,00	89 669,00	56,04	-70 331,00	
projekt "READY TO HELP" (INTERREG V-A) - dotace z EFRR (refundace výdajů za rok 2017 a 1. pol. 2018)	90 000,00	517 000,00	574,44	427 000,00	
projekt "READY TO HELP" (INTERREG V-A) - dotace ze SR (refundace výdajů za rok 2017 a 1. pol. 2018)	5 000,00	30 411,00	608,22	25 411,00	
úroky z účtů	1 000,00	309,00	30,90	-691,00	
Příjmy celkem	2 921 000,00	3 018 412,00	103,33	97 412,00	
Výdaje:					
mzdové náklady - zaměstnanci	1 500 000,00	1 500 109,00	100,01	109,00	
ostatní mzdové náklady - hodnocení žádostí (DPP)	50 000,00	48 950,00	97,90	-1 050,00	
ostatní mzdové náklady - vlastní projekty (DPP, DPC)	300 000,00	308 230,00	102,74	8 230,00	
sociální a zdravotní pojištění zaměstnavatele	520 000,00	521 374,00	100,26	1 374,00	
zákonné pojištění zaměstnavatele	7 000,00	6 421,00	91,73	-579,00	
příspěvek zaměstnavatele na stravování a penzijní připojištění	70 000,00	59 260,00	84,66	-10 740,00	
neinvestiční vybavení	65 000,00	63 381,00	97,51	-1 619,00	
materiál	30 000,00	12 742,00	42,47	-17 258,00	
poplatky za telefon	20 000,00	19 976,00	99,88	-24,00	
poštovné	30 000,00	22 543,00	75,14	-7 457,00	
bankovní poplatky	20 000,00	31 602,00	158,01	11 602,00	
nájemné	70 000,00	65 718,00	93,88	-4 282,00	
služby k nájmu	62 000,00	60 489,00	97,56	-1 511,00	
daňové poradenství, účetnictví, personalistika	50 000,00	57 430,00	114,86	7 430,00	
školení, vzdělávání	30 000,00	14 060,00	46,87	-15 940,00	
propagace	280 000,00	341 170,00	121,85	61 170,00	
internet	20 000,00	11 196,00	55,98	-8 804,00	
překlady, tlumočení	60 000,00	54 358,00	90,60	-5 642,00	
externí služby - vlastní projekty	630 000,00	552 138,00	87,64	-77 862,00	
ostatní služby	20 000,00	24 595,80	122,98	4 595,80	
cestovné	60 000,00	74 826,00	124,71	14 826,00	
občerstvení, dary	40 000,00	39 073,00	97,68	-927,00	
pojištění	5 000,00	4 684,00	93,68	-316,00	
ostatní poplatky	4 000,00	0,00	0,00	-4 000,00	
Výdaje celkem	3 943 000,00	3 894 325,80	98,77	-48 674,20	
Hospodářský výsledek 2018 (v Kč):		-875 913,80			

ROZLICZENIE PLANU FINANSOWEGO ZA ROK 2015

1. PRZYCHODY				
Lp.	Wyszczególnienie	Kwota w PLN		Wykonanie
1.	Składki członkowskie za rok 2015 (1)	210 727,50 zł		210 727,50 zł
2.	Dotacja z rezerwy celowej budżetu państwa (administrowanie POWT):			
	- XXIII pośredni wniosek o płatność (3 582,57 EUR)	14 984,82 zł		14 984,82 zł
	- XXIV pośredni wniosek o płatność (3 397,42 EUR)	14 643,90 zł		14 643,90 zł
	- XXV pośredni wniosek o płatność (2)	21 453,64 zł		21 448,83 zł
	- XXVI pośredni wniosek o płatność (2)	18 600,00 zł		21 696,72 zł
3.	Refundacja środków z EFRR (Administrowanie POWT)			
	- XXIII pośredni wniosek o płatność (20 301,22 EUR)	79 377,77 zł		79 377,77 zł
	- XXIV pośredni wniosek o płatność (19 252,05 EUR) (3)	82 982,11 zł		77 970,76 zł
	- XXV pośredni wniosek o płatność (4)	121 570,61 zł		122 845,98 zł
4.	Refundacja środków za projekt - "EUREGIO PL-CZ"			
	- refundacja z EFRR 85% (13 029,26 EUR) (5)	56 160,02 zł		52 768,46 zł
5.	Refundacja środków za mikroprojekt własny - "Weekend w Euroregionie Silesia"			
	- refundacja z EFRR 85% (21 902,04 EUR) (6)	92 306,15 zł		85 417,96 zł
	- dotacja z rezerwy celowej budżetu państwa 10% (2 576,72 EUR)	10 859,59 zł		10 859,54 zł
	SUMA W PLN (poz. 1+2+3+4+5)	723 666,11 zł		712 742,24 zł
PRZYCHODY POZAPLANOWE				
1	Refundacja środków z EFRR (Administrowanie POWT) XXVI pośredni wniosek o płatność			123 261,98 zł
2	Składki członkowskie			
	Gmina Gaszowice			3 508,13 zł
	Gmina Nędza			2 642,63 zł
	Gmina Świerklany			2 218,31 zł
RAZEM PRZYCHODY POZAPLANOWE				131 631,05 zł

- (1) Szczegółowe zestawienie składek członkowskich z podziałem na gminy obrazuje Tabela 2.
- (2) Kwoty dotacji z rezerwy celowej budżetu państwa za XXV i XXVI pośredni wniosek o płatność w kwocie 21 453,64 zł i 18 600,00 zł są jedynie kwotami szacunkowymi (planowanymi), na etapie planowania budżetu Stowarzyszenia ostateczna kwota wydatków kwalifikowalnych za XXV i XXVI pośredni wniosek o płatność była nieznana.
- (3) Różnica w kwocie 5 011,35 PLN wynika z różnic kursowych powstałych przy skupie waluty. Wniosek o płatność został sfinalizowany po kursie 4,3103 x 19 252,05 EUR = 82 982,11 PLN, natomiast refundacja wydatków i skup waluty w kwocie 19 252,04 EUR nastąpił po kursie 4,0500 co daje kwotę 77 970,76 PLN
- (4) Kwota 121 570,61 PLN jest jedynie szacunkową (planowaną) kwotą, na etapie planowania budżetu ostateczna kwota wydatków kwalifikowalnych za XXV pośredni wniosek o płatność była nieznana. Kwota 122 845,98 zł to równowartość 30 294,94 EUR, przeliczona po kursie skupu waluty tj. 4,0550
- (5) Różnica w kwocie 3 391,56 PLN wynika z różnic kursowych powstałych przy skupie waluty. Wniosek o płatność został sfinalizowany po kursie 4,3103 x 13 029,26 EUR = 56 160,02 PLN, natomiast refundacja wydatków i skup waluty w kwocie 13 029,25 EUR nastąpił po kursie 4,0500 co daje kwotę 52 768,46 PLN
- (6) Różnica w kwocie 6 888,19 PLN wynika z różnic kursowych powstałych przy skupie waluty. Wniosek o płatność został sfinalizowany po kursie 4,2145 x 21 902,04 EUR = 92 306,15 PLN, natomiast refundacja wydatków i skup waluty w kwocie 21 902,04 EUR nastąpił po kursie 3,9000 co daje kwotę 85 417,96 PLN

TABELA 2: PRZYCHODY POCHODZĄCE ZE SKŁADEK CZŁONKOWSKICH NA ROK 2015

Lp.	Wyszczególnienie	Liczba mieszkańców na dzień 30.06.2014 r.	Wysokość składki członkowskiej na rok 2015	Zaległe składki z lat ubiegłych	Nadpłaty	Podsumowanie (1)	Wpłaty składek	Pozostaje do wpłaty
1.	Racibórz	52 492	39 369,00 zł			39 369,00 zł	39 369,00 zł	0,00 zł
2.	Wodzisław Śląski	47 179	35 384,25 zł			35 384,25 zł	35 384,25 zł	0,00 zł
3.	Głubczyce	22 736	17 052,00 zł			17 052,00 zł	17 052,00 zł	0,00 zł
4.	Baborów	6 228	4 671,00 zł			4 671,00 zł	4 671,00 zł	0,00 zł
5.	Kietrz	11 132	8 349,00 zł			8 349,00 zł	8 349,00 zł	0,00 zł
6.	Branice	6 803	5 102,25 zł			5 102,25 zł	5 102,25 zł	0,00 zł
7.	Krzanowice	5 729	4 296,75 zł			4 296,75 zł	4 296,75 zł	0,00 zł
8.	Krzyżanowice	11 232	8 424,00 zł			8 424,00 zł	8 424,00 zł	0,00 zł
9.	Lyski	9 515	7 136,25 zł			7 136,25 zł	7 136,25 zł	0,00 zł
10.	Rudnik	5 146	3 859,50 zł			3 859,50 zł	3 859,50 zł	0,00 zł
11.	Pietrowice Wielkie	6 711	5 033,25 zł			5 033,25 zł	5 033,25 zł	0,00 zł
12.	Kornowac	4 983	3 737,25 zł			3 737,25 zł	3 737,25 zł	0,00 zł
13.	Lubomia	7 896	5 922,00 zł			5 922,00 zł	5 922,00 zł	0,00 zł
14.	Gorzyce	20 407	15 305,25 zł			15 305,25 zł	15 305,25 zł	0,00 zł
15.	Kuźnia Raciborska	11 480	8 610,00 zł			8 610,00 zł	8 610,00 zł	0,00 zł
16.	Marklowice	5 569	4 176,75 zł			4 176,75 zł	4 176,75 zł	0,00 zł
17.	Pszów	13 477	10 107,75 zł			10 107,75 zł	10 107,75 zł	0,00 zł
18.	Mszana	7 393	5 544,75 zł			5 544,75 zł	5 544,75 zł	0,00 zł
19.	Rydułtowy	20 852	15 639,00 zł			15 639,00 zł	15 639,00 zł	0,00 zł
20.	Jejkowice	4 010	3 007,50 zł			3 007,50 zł	3 007,50 zł	0,00 zł
SUMA:		280 970	210 727,50 zł	- zł	-	210 727,50 zł	210 727,50 zł	0,00 zł

(1) Kolumna "Podsumowanie" jest sumą składek członkowskich za rok 2015 po odjęciu nadpłaconych przez gminy kwot oraz dodaniu zaległych składek członkowskich z lat ubiegłych.

3. WYDATKI:					
Lp.	WYSZCZEGÓLNIENIE	Kwota w PLN	Wykonanie	Pozostaje	% wykonania
1.	Wydatki dotyczące roku 2014 (1)	948,81 zł	948,81 zł	0,00 zł	100,00%
2.	Promocja Euroregionu	8 000,00 zł	2 063,94 zł	5 936,06 zł	25,80%
3.	Organizacja konferencji, spotkań (Walne Zebrania, Prezydium itp.)	12 000,00 zł	8 044,83 zł	3 955,17 zł	67,04%
4.	Działalność Sekretariatu nierefundowana w tym:	154 100,00 zł	119 917,09 zł	34 182,91 zł	77,82%
	a) wynagrodzenia pracowników Sekretariatu nierefundowane	90 000,00 zł	76 884,30 zł	13 115,70 zł	85,43%
	b) usługi obce:				
	- usługi telekomunikacyjne	5 000,00 zł	3 823,56 zł	1 176,44 zł	76,47%
	- usługi pocztowe	1 600,00 zł	1 077,10 zł	522,90 zł	67,32%
	- usługi doradcze	1 000,00 zł	- zł	1 000,00 zł	0,00%
	c) szkolenia:				
	- pracowników	1 000,00 zł	- zł	1 000,00 zł	0,00%
	d) podróże służbowe	7 000,00 zł	3 973,24 zł	3 026,76 zł	56,76%
	e) świadczenia socjalne	10 500,00 zł	10 085,37 zł	414,63 zł	96,05%
	f) koszty utrzymania lokalu	17 000,00 zł	12 469,71 zł	4 530,29 zł	73,35%
	g) koszty serwisu urządzeń komputerowych, telekomunikacyjnych, kserokopiarki	4 500,00 zł	1 457,30 zł	3 042,70 zł	32,38%
	h) materiały biurowe	3 500,00 zł	1 444,63 zł	2 055,37 zł	41,28%
	i) składki członkowskie Federacja Euroregionów RP	1 000,00 zł	1 000,00 zł	0,00 zł	100,00%
	i) inne wydatki bieżące	12 000,00 zł	7 701,88 zł	4 298,12 zł	64,18%
5.	Środki przeznaczone na prefinansowanie Administracji POWT (w tym wynagrodzenia 350 500 zł):				
	a) dofinansowane z EFRR	480 250,00 zł	441 238,08 zł	39 011,92 zł	91,88%
	b) współfinansowane przez budżet	84 750,00 zł	77 865,54 zł	6 884,46 zł	91,88%
6.	Środki przeznaczone na prefinansowanie Administracji INTERREG VA (w tym wynagrodzenia 77 000,00 zł)	82 000,00 zł	80 075,52 zł	1 924,48 zł	97,65%
7.	Środki przeznaczone na realizację projektu flagowego pt: Dziedzictwo Kulturowe i Przyrodnicze Dla Rozwoju Pogranicza Polsko – Czeskiego „Wspólne dziedzictwo” - INTERREG VA	10 000,00 zł	- zł	10 000,00 zł	0,00%
8.	Rezerwa do dyspozycji Zarządu	12 266,95 zł	- zł	12 266,95 zł	0,00%
9.	Prowizje, odsetki bankowe	2 000,00 zł	1 224,00 zł	776,00 zł	61,20%
	SUMA w PLN (poz. 1-9):	846 315,76 zł	731 377,81 zł	114 937,95 zł	86,42%
(1)	Szczegółowe zestawienie kosztów roku 2014 płatnych w roku 2015 obrazuje Tabela 4				

TABELA 4: ZESTAWIENIE KOSZTÓW ROKU 2014 PŁATNYCH W ROKU 2015

Lp.	WYSZCZEGÓLNIENIE	Kwota w PLN
1.	Usługi telekomunikacyjne	13,95 zł
2.	Koszty utrzymania lokalu	934,86 zł
	RAZEM	948,81 zł

TABELA 5: ZESTAWIENIE KOSZTÓW ROKU 2015 PŁATNYCH W ROKU 2016

Lp.	WYSZCZEGÓLNIENIE	Kwota w PLN
1.	Usługi telekomunikacyjne	2,64 zł
2.	Koszty utrzymania lokalu	785,35 zł
	RAZEM	787,99 zł

TABELA 6: STAN ŚRODKÓW PIENIĘŻNYCH NA 01.01.2015

Lp.	WYSZCZEGÓLNIENIE	Kwota w PLN
1.	Stan kasy podstawowej w PLN	953,62 zł
2.	Stan kasy dewizowej w CZK (2 501 CZK)	384,40 zł
3.	Stan kasy dewizowej w EUR (20,15 EUR)	85,89 zł
4.	Stan konta podstawowego w PLN	121 215,72 zł
5.	Stan konta wydzielonego w EUR - FM (1,47EUR)	6,27 zł
6.	Stan konta wydzielonego w EUR - EUREGIO (0,88 EUR)	3,75 zł
	RAZEM	122 649,65 zł

TABELA 7: STAN ŚRODKÓW PIENIĘŻNYCH NA 31.12.2015

Lp.	WYSZCZEGÓLNIENIE	Kwota w PLN
1.	Stan kasy podstawowej w PLN	748,19 zł
2.	Stan kasy dewizowej w CZK (5 721 CZK)	902,20 zł
3.	Stan kasy dewizowej w EUR (20,15 EUR)	85,87 zł
4.	Stan konta podstawowego w PLN	235 660,09 zł
5.	Stan konta wydzielonego w EUR - FM (9,41 EUR)	40,10 zł
	RAZEM	237 436,45 zł

Rozliczenie Planu Finansowego za Rok 2016

TABELA 1. PRZYCHODY		Kwota w PLN	
Lp.	Wyszczególnienie	Plan	Wykonanie
1	Składki członkowskie za rok 2016 (1)	217 805,32 zł	217 805,33 zł
2	Dotacja z rezerwy celowej budżetu państwa - administrowanie POWT 2007-2013 (XXVII wniosek)	34 724,63 zł	34 724,59 zł
3	Refundacja środków z EFRR - administrowanie POWT 2007-2013 (XXVII wniosek - 46 456,88 EUR) (2)	196 772,76 zł	199 764,58 zł
SUMA W PLN (poz. 1+3)		449 302,71 zł	452 294,50 zł

- (1) Szczegółowe zestawienie składek członkowskich z podziałem na gminy obrazuje Tabela 2.
- (2) Różnica pomiędzy planowanymi a faktycznymi przychodami w kwocie 2 991,82 zł wynika z różnic kursowych powstałych przy skupie waluty. Wniosek o płatność za administrację był finalizowany po kursie $4,2356 * 46\,456,88 \text{ EUR} = 196\,772,76 \text{ PLN}$, natomiast skup waluty nastąpił po kursie $4,3000 * 46\,456,88 \text{ EUR} = 199\,764,58 \text{ PLN}$

TABELA 2: PRZYCHODY POCHODZĄCE ZE SKŁADEK CZŁONKOWSKICH NA ROK 2016

Lp.	Wyszczególnienie	Liczba mieszkańców na dzień 30.06.2015 r.	Wysokość składki członkowskiej na rok 2016	Zaległe składki z lat ubiegłych	Nadpłaty	Podsumowanie (1)	Wpłaty składek	Pozostaje do wpłaty
1.	Baborów	6 222	4 666,50 zł			4 666,50 zł	4 666,50 zł	0,00 zł
2.	Branice	6 739	5 054,25 zł			5 054,25 zł	5 054,25 zł	0,00 zł
3.	Gaszowice	9 307	6 980,25 zł			6 980,25 zł	6 980,25 zł	0,00 zł
4.	Głubczyce	22 427	16 820,25 zł			16 820,25 zł	16 820,25 zł	0,00 zł
5.	Gorzyce	20 394	15 295,50 zł			15 295,50 zł	15 295,50 zł	0,00 zł
6.	Jejkowice	4 044	3 033,00 zł			3 033,00 zł	3 033,00 zł	0,00 zł
7.	Kietrz	11 009	8 256,75 zł			8 256,75 zł	8 256,75 zł	0,00 zł
8.	Kornowac	5 022	3 766,50 zł			3 766,50 zł	3 766,50 zł	0,00 zł
9.	Krzanowice	5 666	4 249,50 zł			4 249,50 zł	4 249,50 zł	0,00 zł
10.	Krzyżanowice	11 206	8 404,50 zł			8 404,50 zł	8 404,50 zł	0,00 zł
11.	Kuźnia Raciborska	11 349	8 511,75 zł			8 511,75 zł	8 511,75 zł	0,00 zł
12.	Lubomia	7 834	5 875,50 zł			5 875,50 zł	5 875,50 zł	0,00 zł
13.	Lyski	9 435	7 076,25 zł			7 076,25 zł	7 076,25 zł	0,00 zł
14.	Markłowice	5 452	4 089,00 zł			4 089,00 zł	4 089,00 zł	0,00 zł
15.	Mszana	7 442	5 581,50 zł			5 581,50 zł	5 581,50 zł	0,00 zł
16.	Nędza	7 060	5 295,00 zł			5 295,00 zł	5 295,00 zł	0,00 zł
17.	Pietrowice Wielkie	6 661	4 995,75 zł			4 995,75 zł	4 995,75 zł	0,00 zł
18.	Pszów	13 388	10 041,00 zł			10 041,00 zł	10 041,00 zł	0,00 zł
19.	Racibórz	51 790	38 842,50 zł			38 842,50 zł	38 842,50 zł	0,00 zł
20.	Rudnik	5 113	3 834,75 zł			3 834,75 zł	3 834,75 zł	0,00 zł
21.	Rydułtowy (2)	20 702	3 096,82 zł			3 096,82 zł	3 096,82 zł	0,00 zł
22.	Świerklany	11 929	8 946,75 zł			8 946,75 zł	8 946,76 zł	-0,01 zł
23.	Wodzisław Śląski	46 789	35 091,75 zł			35 091,75 zł	35 091,75 zł	0,00 zł
SUMA:		306 980	217 805,32 zł	- zł	- zł	217 805,32 zł	217 805,33 zł	-0,01 zł

(1) Kolumna "Podsumowanie" jest sumą składek członkowskich za rok 2016 po odjęciu nadpłaconych przez gminy kwot oraz dodaniu zaległych składek członkowskich z lat ubiegłych.

(2) składka członkowska dla Gminy Rydułtowy wyliczona za okres 01.01.2016-13.03.2016; okres 3-miesięcznego wypowiedzenia upłynął dnia 13.03.2016 roku.

TABELA 3. WYDATKI:					
Lp.	WYSZCZEGÓLNIENIE	PLAN Kwota w PLN	Wykonanie	Pozostaje	% wykonania
1.	Wydatki dotyczące roku 2015 (1)	787,99 zł	787,99 zł	0,00 zł	100,00%
2.	Promocja Euroregionu:	7 000,00 zł	2 063,94 zł	4 936,06 zł	29,48%
3.	Organizacja konferencji, spotkań (Walne Zebrania, Prezydium itp.)	15 000,00 zł	3 274,14 zł	11 725,86 zł	21,83%
4.	Działalność Sekretariatu nier refundowana, w tym:	156 300,00 zł	123 195,11 zł	33 104,89 zł	78,82%
	a) wynagrodzenia pracowników Sekretariatu nier refundowane	90 000,00 zł	79 993,89 zł	10 006,11 zł	88,88%
	b) usługi obce:				
	- usługi telekomunikacyjne	4 500,00 zł	3 746,42 zł	753,58 zł	83,25%
	- usługi pocztowe	1 300,00 zł	403,30 zł	896,70 zł	31,02%
	- usługi doradcze	1 000,00 zł	- zł	1 000,00 zł	0,00%
	c) szkolenia:				
	- pracowników	1 000,00 zł	- zł	1 000,00 zł	0,00%
	d) podróże służbowe	8 000,00 zł	4 827,32 zł	3 172,68 zł	60,34%
	e) świadczenia socjalne	10 000,00 zł	8 991,44 zł	1 008,56 zł	89,91%
	f) koszty utrzymania lokalu	21 000,00 zł	13 620,68 zł	7 379,32 zł	64,86%
	g) koszty serwisu urządzeń komputerowych, telekomunikacyjnych, kserokopiarki	5 000,00 zł	3 674,81 zł	1 325,19 zł	73,50%
	h) materiały biurowe	3 500,00 zł	696,02 zł	2 803,98 zł	19,89%
	i) składki członkowskie Federacja Euroregionów RP	1 000,00 zł	1 000,00 zł	0,00 zł	100,00%
	j) inne wydatki bieżące	10 000,00 zł	6 241,23 zł	3 758,77 zł	62,41%
5.	Środki przeznaczone na prefinansowanie Administracji INTERREG VA (w tym wynagrodzenia 360 000,00 zł), w tym:	450 000,00 zł	385 121,94 zł	64 878,06 zł	85,58%
	a) dofinansowane z EFRR - 85%	382 500,00 zł	327 353,65 zł	55 146,35 zł	85,58%
	b) współfinansowane przez budżet - 10%	45 000,00 zł	38 512,19 zł	6 487,81 zł	85,58%
	c) pokrywane ze środków własnych - 5%	22 500,00 zł	19 256,10 zł	3 243,90 zł	85,58%
6.	Środki przeznaczone na prefinansowanie mikroprojektu własnego, w tym:	30 000,00 zł	- zł	30 000,00 zł	0,00%
	a) dofinansowane z EFRR - 85%	25 500,00 zł	- zł	25 500,00 zł	0,00%
	b) współfinansowane przez budżet - 5%	1 500,00 zł	- zł	1 500,00 zł	0,00%
	c) pokrywane ze środków własnych - 10%	3 000,00 zł	- zł	3 000,00 zł	0,00%
7.	Środki przeznaczone na przygotowanie projektu flagowego pt: Dziedzictwo Kulturowe i Przyrodnicze Dla Rozwoju Pogranicza Polsko – Czeskiego „Wspólne dziedzictwo” - środki własne	2 000,00 zł	530,94 zł	1 469,06 zł	26,55%
8.	Rezerwa do dyspozycji Zarządu	22 151,17 zł	- zł	22 151,17 zł	0,00%
9.	Prowizje, odsetki bankowe	3 500,00 zł	1 311,00 zł	2 189,00 zł	37,46%
SUMA w PLN (poz. 1-9):		686 739,16 zł	516 285,06 zł	170 454,10 zł	75,18%
(1)	Szczegółowe zestawienie kosztów roku 2015 płatnych w roku 2016 obrazuje Tabela 4				

TABELA 4: ZESTAWIENIE KOSZTÓW ROKU 2015 PŁATNYCH W ROKU 2016

Lp.	WYSZCZEGÓLNIENIE	Kwota w PLN
1.	Usługi telekomunikacyjne	2,64 zł
2.	Koszty utrzymania lokalu	785,35 zł
	RAZEM	787,99 zł

TABELA 5: ZESTAWIENIE KOSZTÓW ROKU 2016 PŁATNYCH W ROKU 2017

Lp.	WYSZCZEGÓLNIENIE	Kwota w PLN
1.	Usługi telekomunikacyjne	26,99 zł
2.	Koszty utrzymania lokalu	947,99 zł
3.	Koszty serwisu urządzeń komputerowych, telekomunikacyjnych, kserokopiarki	200,00 zł
	RAZEM	1 174,98 zł

TABELA 6: STAN ŚRODKÓW PIENIĘŻNYCH NA 01.01.2016

Lp.	WYSZCZEGÓLNIENIE	Kwota w PLN
1.	Stan kasy podstawowej w PLN	748,19 zł
2.	Stan kasy dewizowej w CZK (5 721 CZK)	902,20 zł
3.	Stan kasy dewizowej w EUR (20,15 EUR)	85,87 zł
4.	Stan konta podstawowego w PLN	235 660,09 zł
5.	Stan konta wydzielonego w EUR - FM (9,41 EUR)	40,10 zł
	RAZEM	237 436,45 zł

TABELA 7: STAN ŚRODKÓW PIENIĘŻNYCH NA 31.12.2016

Lp.	WYSZCZEGÓLNIENIE	Kwota w PLN
1.	Stan kasy podstawowej w PLN	1 388,86 zł
2.	Stan kasy dewizowej w CZK (5 721 CZK)	936,53 zł
3.	Stan kasy dewizowej w EUR (20,15 EUR)	89,14 zł
4.	Stan konta podstawowego w PLN	172 858,16 zł
5.	Stan konta wydzielonego w EUR - FM (8,74 EUR)	38,67 zł
	RAZEM	175 311,36 zł

ROZLICZENIE PLANU FINANSOWEGO ZA ROK 2017

TABELA 1. PRZYCHODY

Lp.	Wyszczególnienie	Kwota w PLN	Wykonanie w PLN
1	Składki członkowskie za rok 2017 (1)	217 269,74 zł	217 269,74 zł
2	Refundacja środków z EFRR (administrowanie FM INTERREG VA - 85%) w tym:	434 220,34 zł	406 746,02 zł
	- Zestawienie dokumentów nr 1 (81 206,46 EUR) (2)	349 715,62 zł	327 297,30 zł
	- Zestawienie dokumentów nr 2 (19 144,27 EUR) (2)	84 504,72 zł	79 448,72 zł
3	Dotacja z rezerwy celowej budżetu państwa (administrowanie FM INTERREG VA - 10%) w tym:	64 106,52 zł	64 165,80 zł
	- Zestawienie dokumentów nr 1 (9 553,70 EUR)	41 143,01 zł	41 142,00 zł
	- Zestawienie dokumentów nr 2 (2 252,67 EUR)	9 943,51 zł	9 942,76 zł
	- Zestawienie dokumentów nr 3 (3)	13 020,00 zł	13 081,04 zł
SUMA W PLN		715 596,60 zł	688 181,56 zł

PRZYCHODY POZAPLANOWE			
1.	Refundacja środków z EFRR (administrowanie FM INTERREG VA - 85%) - Zestawienie dokumentów nr 3 (26 327,55 EUR)	- zł	108 469,51 zł
2.	Dotacja z rezerwy celowej budżetu państwa (administrowanie FM INTERREG VA - 10%) - Zestawienie dokumentów nr 4	- zł	9 592,53 zł
RAZEM			118 062,04 zł

SUMA PRZYCHODÓW 2017 ROKU	715 596,60 zł	806 243,60 zł
----------------------------------	----------------------	----------------------

- (1) Szczegółowe zestawienie składek członkowskich z podziałem na gminy przedstawia Tabela 2.
- (2) Różnica pomiędzy planowanymi a faktycznymi przychodami w Tabeli nr 1 pozycje 2 i 3 wynikają z różnic kursowych powstałych przy skupie waluty. Wniosek o płatność za administrację był finalizowany po innym kursie niż kurs skupu waluty w banku.

Przykład zestawienie nr 1 kwota 81 206,47 EUR : Wniosek o płatność za administrację był finalizowany po kursie 4,3065 * 81. 206,46 EUR = 349 715,62 PLN, natomiast kwotę dofinansowania z EFRR zatwierdzoną w wysokości 81 206,47 EUR, skupiono w banku po kursie 4,0300 co daje kwotę 327 262,08 PLN

- (3) Planowana kwota refundacji środków z budżetu państwa za koszty administracji FM była jedynie szacunkową (planowaną) kwotą, na etapie planowania budżetu ostateczna kwota wydatków kwalifikowalnych za fundusz była nieznana

TABELA 2: PRZYCHODY POCHODZĄCE ZE SKŁADEK CZŁONKOWSKICH NA ROK 2017

Lp.	Wyszczególnienie	Liczba mieszkańców na dzień 30.06.2016 r.	Wysokość składki członkowskiej na rok 2017	Zaległe składki z lat ubiegłych	Nadpłaty	Podsumowanie (1)	wpłaty składek do dnia 31.12.2017	Nadpłata
1.	Baborów	6 208	4 656,00 zł			4 656,00 zł	4 656,00 zł	- zł
2.	Branice	6 864	5 148,00 zł			5 148,00 zł	5 148,00 zł	- zł
3.	Gaszowice	9 488	7 116,00 zł			7 116,00 zł	7 116,00 zł	- zł
4.	Głubczyce	22 113	16 584,75 zł			16 584,75 zł	16 584,75 zł	- zł
5.	Gorzyce	20 901	15 675,75 zł			15 675,75 zł	15 675,75 zł	- zł
6.	Jejkowice	4 071	3 053,25 zł			3 053,25 zł	3 053,25 zł	- zł
7.	Kietrz	11 075	8 306,25 zł			8 306,25 zł	8 306,25 zł	- zł
8.	Kornowac	5 172	3 879,00 zł			3 879,00 zł	3 879,00 zł	- zł
9.	Krzanowice	5 732	4 299,00 zł			4 299,00 zł	4 299,00 zł	- zł
10.	Krzyżanowice	11 416	8 562,00 zł			8 562,00 zł	8 562,00 zł	- zł
11.	Kuźnia Raciborska	11 250	8 437,50 zł			8 437,50 zł	8 437,50 zł	- zł
12.	Lubomia	7 781	5 835,75 zł			5 835,75 zł	5 835,75 zł	- zł
13.	Lyski	9 710	7 282,50 zł			7 282,50 zł	7 282,50 zł	- zł
14.	Markłowice	5 505	4 128,75 zł			4 128,75 zł	4 128,75 zł	- zł
15.	Mszana	7 611	5 708,25 zł			5 708,25 zł	5 708,25 zł	- zł
16.	Nędza	7 196	5 397,00 zł			5 397,00 zł	5 397,00 zł	- zł
17.	Pietrowice Wielkie	6 672	5 004,00 zł			5 004,00 zł	5 004,00 zł	- zł
18.	Pszów	13 837	10 377,75 zł			10 377,75 zł	10 377,75 zł	- zł
19.	Racibórz	52 591	39 443,25 zł			39 443,25 zł	39 443,25 zł	- zł
20.	Rudnik	5 107	3 830,25 zł			3 830,25 zł	3 830,25 zł	- zł
21.	Świerklany	12 140	9 105,00 zł		0,01 zł	9 104,99 zł	9 104,99 zł	- zł
22.	Wodzisław Śląski	47 253	35 439,75 zł			35 439,75 zł	35 439,75 zł	- zł
SUMA:		289 693	217 269,75 zł	- zł	0,01 zł	217 269,74 zł	217 269,74 zł	- zł

(1) Kolumna "Podsumowanie" jest sumą składek członkowskich za rok 2017 po odjęciu nadpłaconych przez gminy składek członkowskich z lat ubiegłych.

Tabela 3 - WYDATKI:

lp	WYSZCZEGÓLNIENIE	Kwota w PLN	rezerwa do dyspozycji Zarządu - Uchwała 11/2017 Uchwała 16/2017	Plan po uwzględnieniu rezerwy do dyspozycji Zarządu	Wykonanie na dzień 31.12.2017	Pozostaje	% wykonania
1.	Wydatki dotyczące roku 2016 (1)	1 174,98 zł		1 174,98 zł	1 174,98 zł	0,00 zł	100,00%
2.	Promocja Euroregionu:	10 000,00 zł	2 000,00 zł	12 000,00 zł	7 873,72 zł	4 126,28 zł	65,61%
3.	Organizacja konferencji, spotkań (Walne Zebrania, Prezydium itp.)	15 000,00 zł		15 000,00 zł	2 066,09 zł	12 933,91 zł	13,77%
4.	Działalność Sekretariatu nierfundowana, w tym:	169 800,00 zł	14 000,00 zł	183 800,00 zł	137 331,32 zł	46 468,68 zł	74,72%
	a) wynagrodzenia pracowników Sekretariatu nierfundowane	90 000,00 zł	2 000,00 zł	92 000,00 zł	80 734,25 zł	11 265,75 zł	87,75%
	b) usługi obce:						
	- usługi telekomunikacyjne	5 000,00 zł		5 000,00 zł	4 264,27 zł	735,73 zł	85,29%
	- usługi pocztowe	1 300,00 zł		1 300,00 zł	582,89 zł	717,11 zł	44,84%
	- usługi doradcze	1 000,00 zł		1 000,00 zł	- zł	1 000,00 zł	0,00%
	c) szkolenia:						
	- pracowników	10 000,00 zł		10 000,00 zł	1 154,54 zł	8 845,46 zł	11,55%
	d) podróże służbowe	8 000,00 zł		8 000,00 zł	4 823,45 zł	3 176,55 zł	60,29%
	e) świadczenia socjalne	12 000,00 zł		12 000,00 zł	8 299,62 zł	3 700,38 zł	69,16%
	f) koszty utrzymania lokalu	21 000,00 zł		21 000,00 zł	15 352,59 zł	5 647,41 zł	73,11%
	g) koszty serwisu urządzeń komputerowych, telekomunikacyjnych, kserokopiarki	7 000,00 zł		7 000,00 zł	5 679,13 zł	1 320,87 zł	81,13%
	h) materiały biurowe	3 500,00 zł		3 500,00 zł	57,65 zł	3 042,35 zł	13,08%
	i) składki członkowskie Federacja Euroregionów RP	1 000,00 zł		1 000,00 zł	1 000,00 zł	0,00 zł	100,00%
	j) inne wydatki bieżące	10 000,00 zł	12 000,00 zł	22 000,00 zł	14 982,93 zł	7 017,07 zł	68,10%
5.	Środki przeznaczone na prefinansowanie Administracji INTERREG VA (w tym wynagrodzenia 400 000,00 zł) w tym:	480 000,00 zł		480 000,00 zł	361 859,80 zł	118 140,20 zł	75,39%
	a) dofinansowane z EFRR - 85%	408 000,00 zł		408 000,00 zł	307 580,83 zł	100 419,17 zł	75,39%
	b) współfinansowane przez budżet - 10%	48 000,00 zł		48 000,00 zł	36 185,98 zł	11 814,02 zł	75,39%
	c) pokrywane ze środków własnych - 5%	24 000,00 zł		24 000,00 zł	18 092,99 zł	5 907,01 zł	75,39%
6.	Środki przeznaczone na prefinansowanie mikroprojektu własnego w tym:	30 000,00 zł		30 000,00 zł	- zł	30 000,00 zł	0,00%
	a) dofinansowane z EFRR - 85%	25 500,00 zł		25 500,00 zł	- zł	25 500,00 zł	0,00%
	b) współfinansowane przez budżet - 5%	1 500,00 zł		1 500,00 zł	- zł	1 500,00 zł	0,00%
	c) pokrywane ze środków własnych - 10%	3 000,00 zł		3 000,00 zł	- zł	3 000,00 zł	0,00%
7.	Środki przeznaczone na przygotowanie projektu flagowego pt: Dziedzictwo Kulturowe i Przyrodnicze Dla Rozwoju Pogranicza Polsko – Czeskiego „Wspólne dziedzictwo” w tym	145 000,00 zł		145 000,00 zł	55 264,16 zł	89 735,84 zł	38,11%
	a) dofinansowane z EFRR - 85%	123 250,00 zł		123 250,00 zł	46 974,53 zł	76 275,47 zł	38,11%
	b) pokrywane ze środków własnych - 15%	21 750,00 zł		21 750,00 zł	8 289,63 zł	13 460,37 zł	38,11%
8.	Rezerwa do dyspozycji Zarządu	34 432,98 zł	-16 000,00 zł	18 432,98 zł	- zł	18 432,98 zł	46,47%
9.	Provizje, odsetki bankowe	5 500,00 zł		5 500,00 zł	872,00 zł	4 628,00 zł	15,85%
SUMA w PLN (poz. 1-9):		890 907,96 zł	0,00 zł	890 907,96 zł	566 442,07 zł	324 465,89 zł	63,58%

(1) Szczegółowe zestawienie kosztów roku 2016 płatnych w roku 2017 przedstawia Tabela nr 4

TABELA 4: ZESTAWIENIE KOSZTÓW ROKU 2016 PŁATNYCH W ROKU 2017

Lp.	WYSZCZEGÓLNIENIE	Kwota w PLN
1.	Usługi telekomunikacyjne	26,99 zł
2.	Koszty utrzymania lokalu	947,99 zł
3.	Koszty serwisu urządzeń komputerowych, telekomunikacyjnych, kserokopiarki	200,00 zł
	RAZEM	1 174,98 zł

TABELA 5: ZESTAWIENIE KOSZTÓW ROKU 2017 PŁATNYCH W ROKU 2018

Lp.	WYSZCZEGÓLNIENIE	Kwota w PLN
1.	Usługi telekomunikacyjne	151,58 zł
2.	Inne wydatki bieżące (usługi księgowe)	1 045,50 zł
3.	Koszty utrzymania lokalu (energia elektryczna)	871,90 zł
4.	Koszty serwisu urządzeń komputerowych, telekomunikacyjnych, kserokopiarki	200,00 zł
	RAZEM	2 268,98 zł

TABELA 6: STAN ŚRODKÓW PIENIĘŻNYCH NA 01.01.2017

Lp.	WYSZCZEGÓLNIENIE	Kwota w PLN
1.	Stan kasy podstawowej w PLN	1 388,86 zł
2.	Stan kasy dewizowej w CZK (5 721 CZK)	936,53 zł
3.	Stan kasy dewizowej w EUR (20,15 EUR)	89,14 zł
4.	Stan konta podstawowego w PLN	172 858,16 zł
5.	Stan konta wydzielonego w EUR - FM (8,74 EUR)	38,67 zł
	RAZEM	175 311,36 zł

TABELA 7: STAN ŚRODKÓW PIENIĘŻNYCH NA 31.12.2017

Lp.	WYSZCZEGÓLNIENIE	Kwota w PLN
1.	Stan kasy podstawowej w PLN	349,54 zł
2.	Stan kasy dewizowej w CZK (8 625 CZK)	1 407,60 zł
3.	Stan kasy dewizowej w EUR (20,15 EUR)	84,05 zł
4.	Stan konta podstawowego w PLN	418 720,56 zł
5.	Stan konta wydzielonego w EUR - FM (4,61 EUR)	19,23 zł
	RAZEM	420 580,98 zł

Rozliczenie Planu Finansowego za Rok 2018

TABELA 1. PRZYCHODY

Lp.	Wyszczególnienie	Kwota w PLN	Wykonanie w PLN
1.	Składki członkowskie za rok 2018 (1)	274 563,30 zł	274 563,30 zł
2.	Refundacja środków z EFRR (administrowanie FM INTERREG VA - 85%) w tym: - Zestawienie dokumentów nr 4 (19 190,08 EUR) (za okres IV-VI/2017) - Zestawienie dokumentów nr 5 (18 035,30 EUR) (za okres VII-IX/2017) - Zestawienie dokumentów nr 6 (17 294,91 EUR) (za okres X - XII/2017) (2)	217 960,92 zł 77 144,12 zł 72 501,91 zł 68 314,89 zł	222 457,60 zł 77 144,12 zł 72 501,91 zł 72 811,57 zł
3.	Dotacja z rezerwy celowej budżetu państwa (administrowanie FM INTERREG VA - 10%) w tym: - Zestawienie dokumentów nr 5 (2 121,80 EUR) (za okres VII-IX/2017) (3) - Zestawienie dokumentów nr 6 (2 034,69 EUR) (za okres X - XII/2017) (4) - Zestawienie dokumentów nr 7 (2 000,00 EUR) (za okres I-III/2018) (5)	24 318,14 zł 8 381,11 zł 8 037,03 zł 7 900,00 zł	28 685,31 zł 9 149,63 zł 8 506,67 zł 11 029,01 zł
4.	Refundacja środków EFRR - projekt "Wspólne dziedzictwo" - Zestawienie dokumentów nr 1 (12 309,13 EUR) (6)	48 621,06 zł	51 513,71 zł
SUMA W PLN (poz. 1+2)		565 463,42 zł	577 219,92 zł

PRZYCHODY POZAPLANOWE			
1	Refundacja środków z EFRR (Administrowanie FM INTERREG VA - 85%) Zestawienie dokumentów nr 7 za okres I - III/2018 (22 282,38 EUR)		93 251,76 zł
2	Dotacja z rezerwy celowej budżetu państwa (administrowanie FM INTERREG VA - 10%) Zestawienie dokumentów nr 8 za okres IV - VI/2018 (2 040,07 EUR)		8 901,03 zł
RAZEM PRZYCHODY POZAPLANOWE			102 152,79 zł

- (1) Szczegółowe zestawienie składek członkowskich z podziałem na gminy stanowi tabela nr 1
- (2) Różnica pomiędzy planowanymi a faktycznymi przychodami w kwocie 4 496,68 zł wynika z różnic kursowych powstałych przy skupie waluty. Do planu finansowego przyjęto kurs EUR 3,9500 x 17 294,91 EUR = 68 314,89 PLN, natomiast skup waluty nastąpił po kursie 4,2100 x 17 294,91 EUR = 72 811,57 PLN
- (3) Różnica pomiędzy planowanymi a faktycznymi przychodami w kwocie 768,52 zł wynika kursu EUR zastosowanego do ustalania budżetu. Przy tworzeniu Budżetu zastosowano kurs 3,9500 x 2 121,80 EUR = 8 381,11 PLN, natomiast refundacja środków nastąpiła po kursie 4,3122 x 2 121,80 EUR = 9 149,63 PLN
- (4) Różnica pomiędzy planowanymi a faktycznymi przychodami w kwocie 469,64 zł wynika kursu EUR zastosowanego do ustalania budżetu. Przy tworzeniu Budżetu zastosowano kurs 3,9500 x 2 034,69 EUR = 8 037,03 PLN, natomiast refundacja środków nastąpiła po kursie 4,1808 x 2 034,70 EUR = 8 506,67 PLN
- (5) Planowana kwota dotacji z rezerwy celowej budżetu państwa za Zestawienie dokumentów nr 7 jest jedynie kwotą szacunkową, na etapie planowania budżetu Stowarzyszenia ostateczna kwota wydatków kwalifikowalnych za Zestawienie dokumentów nr 7 była nieznaną. Ostatecznie otrzymano dotację ze środków budżetu państwa za Zestawienie dokumentów nr 7 w kwocie 2 621,46 EUR po kursie 4,2072

- (6) Różnica pomiędzy planowanymi a faktycznymi przychodami w kwocie 2 892,65 zł wynika z różnic kursowych powstałych przy skupie waluty. Do planu finansowego przyjęto kurs EUR 3,9500 x 12 309,13 EUR = 48 621,06 PLN, natomiast skup waluty nastąpił po kursie 4,1850 x 12 309,13 EUR = 51 513,71 PLN

TABELA 2: PRZYCHODY POCHODZĄCE ZE SKŁADEK CZŁONKOWSKICH NA ROK 2018

L.p	Wyszczególnienie	Liczba mieszkańców na dzień 30.06.2017 r.	Wysokość składki członkowskiej na rok 2018	Zaległe składki z lat ubiegłych	Nadpłaty	Podsumowanie (1)	wykonanie	Nadpłata
1.	Baborów	6 162	5 853,90 zł	- zł	- zł	5 853,90 zł	5 853,90 zł	- zł
2.	Branice	6 814	6 473,30 zł	- zł	- zł	6 473,30 zł	6 473,30 zł	- zł
3.	Gaszowice	9 554	9 076,30 zł	- zł	- zł	9 076,30 zł	9 076,30 zł	- zł
4.	Głubczyce	22 183	21 073,85 zł	- zł	- zł	21 073,85 zł	21 073,85 zł	- zł
5.	Gorzyce	20 955	19 907,25 zł	- zł	- zł	19 907,25 zł	19 907,25 zł	- zł
6.	Jejkowice	4 093	3 888,35 zł	- zł	- zł	3 888,35 zł	3 888,35 zł	- zł
7.	Kietrz	10 927	10 380,65 zł	- zł	- zł	10 380,65 zł	10 380,65 zł	- zł
8.	Kornowac	5 150	4 892,50 zł	- zł	- zł	4 892,50 zł	4 892,50 zł	- zł
9.	Krzanowice	5 673	5 389,35 zł	- zł	- zł	5 389,35 zł	5 389,35 zł	- zł
10.	Krzyżanowice	11 492	10 917,40 zł	- zł	- zł	10 917,40 zł	10 917,40 zł	- zł
11.	Kuźnia Raciborska	11 590	11 010,50 zł	- zł	- zł	11 010,50 zł	11 010,50 zł	- zł
12.	Lubomia	7 842	7 449,90 zł	- zł	- zł	7 449,90 zł	7 449,90 zł	- zł
13.	Lyski	9 690	9 205,50 zł	- zł	- zł	9 205,50 zł	9 205,50 zł	- zł
14.	Markłowice	5 488	5 213,60 zł	- zł	- zł	5 213,60 zł	5 213,60 zł	- zł
15.	Mszana	7 659	7 276,05 zł	- zł	- zł	7 276,05 zł	7 276,05 zł	- zł
16.	Nędza	7 167	6 808,65 zł	- zł	- zł	6 808,65 zł	6 808,65 zł	- zł
17.	Pietrowice Wielkie	6 642	6 309,90 zł	- zł	- zł	6 309,90 zł	6 309,90 zł	- zł
18.	Pszów	13 760	13 072,00 zł	- zł	- zł	13 072,00 zł	13 072,00 zł	- zł
19.	Racibórz	52 121	49 514,95 zł	- zł	- zł	49 514,95 zł	49 514,95 zł	- zł
20.	Rudnik	5 120	4 864,00 zł	- zł	- zł	4 864,00 zł	4 864,00 zł	- zł
21.	Świerklany	12 180	11 571,00 zł	- zł	- zł	11 571,00 zł	11 571,00 zł	- zł
22.	Wodzisław Śląski	46 752	44 414,40 zł	- zł	- zł	44 414,40 zł	44 414,40 zł	- zł
SUMA:		289 014	274 563,30 zł	- zł	- zł	274 563,30 zł	274 563,30 zł	0,00 zł

1) Kolumna "Podsumowanie" jest sumą składek członkowskich za rok 2018 po odjęciu nadpłaconych przez gminy kwot oraz dodaniu zaległych składek członkowskich z lat ubiegłych

TABELA 3: WYDATKI

Lp.	WYSZCZEGÓLNIENIE	Kwota w PLN	Rezerwa do dyspozycji Zarządu Uchwała 10/2018	Plan po uwzględnieniu rezerwy do dyspozycji Zarządu	wykonanie	Pozostaje	% wykonania
1.	Wydatki dotyczące roku 2017 (1)	2 268,98 zł		2 268,98 zł	2 268,98 zł	- zł	100,00%
2.	Promocja Euroregionu	15 000,00 zł		15 000,00 zł	7 816,02 zł	7 183,98 zł	52,11%
3.	Organizacja konferencji, spotkań (Walne Zebrania, Prezydium, itp.)	20 000,00 zł		20 000,00 zł	2 220,48 zł	17 779,52 zł	11,10%
4.	Działalność Sekretariatu nier refundowana:	240 800,00 zł	3 800,00 zł	244 600,00 zł	191 404,99 zł	53 195,01 zł	78,25%
	w tym:						
a)	wynagrodzenia pracowników Sekretariatu nier refundowane	130 000,00 zł		130 000,00 zł	110 419,18 zł	19 580,82 zł	84,94%
b)	usługi obce:						
	- usługi telekomunikacyjne	5 000,00 zł		5 000,00 zł	3 934,03 zł	1 065,97 zł	78,68%
	- usługi pocztowe	1 300,00 zł		1 300,00 zł	1 219,80 zł	80,20 zł	93,83%
	- usługi doradcze	2 000,00 zł		2 000,00 zł	0,00 zł	2 000,00 zł	0,00%
c)	szkolenia:						
	- pracowników	15 000,00 zł		15 000,00 zł	6 745,75 zł	8 254,25 zł	44,97%
d)	podróże służbowe	8 000,00 zł		8 000,00 zł	5 858,77 zł	2 141,23 zł	73,23%
e)	świadczenia socjalne	12 000,00 zł		12 000,00 zł	9 605,28 zł	2 394,72 zł	80,04%
f)	koszty utrzymania lokalu	21 000,00 zł		21 000,00 zł	14 716,06 zł	6 283,94 zł	70,08%
g)	koszty serwisu urządzeń komputerowych, telekomunikacyjnych, kserokopiarki	7 000,00 zł		7 000,00 zł	2 879,70 zł	4 120,30 zł	41,14%
h)	materiały biurowe	3 500,00 zł		3 500,00 zł	798,59 zł	2 701,41 zł	22,82%
i)	składki członkowskie Federacja Euroregionów RP	1 000,00 zł		1 000,00 zł	1 000,00 zł	0,00 zł	100,00%
j)	inne wydatki bieżące	20 000,00 zł		20 000,00 zł	15 433,43 zł	4 566,57 zł	77,17%
k)	wdrożenie RODO (dokumentacja, serwery, szafy zamykane, itp.)	15 000,00 zł	3 800,00 zł	18 800,00 zł	18 794,40 zł	5,60 zł	99,97%
5.	Środki przeznaczone na prefinansowanie Administracji INTERREG V-A (w tym wynagrodzenia ok. 360 000,00 zł)	430 000,00 zł		430 000,00 zł	365 308,45 zł	64 691,55 zł	84,96%
	w tym:						
a)	dofinansowane z EFRR - 85%	365 500,00 zł		365 500,00 zł	310 512,18 zł	54 987,82 zł	84,96%
b)	współfinansowane przez budżet - 10%	43 000,00 zł		43 000,00 zł	36 530,85 zł	6 469,15 zł	84,96%
c)	pokrywane ze środków własnych - 5%	21 500,00 zł		21 500,00 zł	18 265,42 zł	3 234,58 zł	84,96%
6.	Środki przeznaczone na prefinansowanie mikroprojektu własnego "Aktualizacja Strategii rozwoju Euroregionu Silesia na lata 2014-	60 000,00 zł		60 000,00 zł	47 031,06 zł	12 968,94 zł	78,39%
	w tym:						
a)	dofinansowane z EFRR - 85%	51 000,00 zł		51 000,00 zł	39 976,40 zł	11 023,60 zł	78,39%
b)	współfinansowane przez budżet - 5%	3 000,00 zł		3 000,00 zł	2 351,55 zł	648,45 zł	78,39%
c)	pokrywane ze środków własnych - 10%	6 000,00 zł		6 000,00 zł	4 703,11 zł	1 296,89 zł	78,39%
7.	Środki przeznaczone na prefinansowanie mikroprojektu własnego "20 lat współpracy transgranicznej w Euroregionie Silesia"	71 000,00 zł		71 000,00 zł	65 339,03 zł	5 660,97 zł	92,03%
	w tym:						
a)	dofinansowane z EFRR - 85%	60 350,00 zł		60 350,00 zł	55 538,18 zł	4 811,82 zł	92,03%
b)	współfinansowane przez budżet - 5%	3 550,00 zł		3 550,00 zł	3 266,95 zł	283,05 zł	92,03%
c)	pokrywane ze środków własnych - 10%	7 100,00 zł		7 100,00 zł	6 533,90 zł	566,10 zł	92,03%
8.	Środki przeznaczone na prefinansowanie projektu flagowego pt: Dziedzictwo Kulturowe i Przyrodnicze Dla Rozwoju Pogranicza Polsko – Czeskiego „Wspólne dziedzictwo”	125 000,00 zł		125 000,00 zł	65 600,66 zł	59 399,34 zł	52,48%
	w tym:						
a)	dofinansowane z EFRR - 85%	106 250,00 zł		106 250,00 zł	55 760,56 zł	50 489,44 zł	52,48%
b)	pokrywane ze środków własnych - 15%	18 750,00 zł		18 750,00 zł	9 840,10 zł	8 909,90 zł	52,48%
9.	Rezerwa do dyspozycji Zarządu	17 975,42 zł	-3 800,00 zł	14 175,42 zł	0,00 zł	14 175,42 zł	21,14%
10.	Provizje, odsetki bankowe	4 000,00 zł		4 000,00 zł	934,00 zł	3 066,00 zł	23,35%
	SUMA w PLN (poz. 1-10):	986 044,40 zł	0,00 zł	986 044,40 zł	747 923,67 zł	238 120,73 zł	75,85%

TABELA 4: ZESTAWIENIE KOSZTÓW ROKU 2017 PŁATNYCH W ROKU 2018

Lp.	WYSZCZEGÓLNIENIE	Kwota w PLN
1.	Usługi telekomunikacyjne	151,58 zł
2.	Inne wydatki bieżące (usługi księgowe)	1 045,50 zł
3.	Koszty utrzymania lokalu (energia elektryczna)	871,90 zł
4.	Koszty serwisu urządzeń komputerowych, telekomunikacyjnych, kserokopiarki	200,00 zł
	RAZEM	2 268,98 zł

TABELA 5: ZESTAWIENIE KOSZTÓW ROKU 2018 PŁATNYCH W ROKU 2019

Lp.	WYSZCZEGÓLNIENIE	Kwota w PLN
1.	Usługi telekomunikacyjne	8,81 zł
2.	Koszty utrzymania lokalu (sprząatanie + energia)	1 549,05 zł
3.	Koszty serwisu urządzeń komputerowych, telekomunikacyjnych, kserokopiarki	200,00 zł
4.	Inne	51,74 zł
	RAZEM	1 809,60 zł

TABELA 6: STAN ŚRODKÓW PIENIĘŻNYCH NA 01.01.2018

Lp.	WYSZCZEGÓLNIENIE	Kwota w PLN
1.	Stan kasy podstawowej w PLN	349,54 zł
2.	Stan kasy dewizowej w CZK (8 625 CZK)	1 407,60 zł
3.	Stan kasy dewizowej w EUR (20,15 EUR)	84,05 zł
4.	Stan konta podstawowego w PLN	418 720,56 zł
5.	Stan konta wydzielonego w EUR - FM (4,61 EUR)	19,23 zł
	RAZEM	420 580,98 zł

TABELA 7: STAN ŚRODKÓW PIENIĘŻNYCH NA 31.12.2018

Lp.	WYSZCZEGÓLNIENIE	Kwota w PLN
1.	Stan kasy podstawowej w PLN	3 257,55 zł
2.	Stan kasy dewizowej w CZK (1 633 CZK)	273,20 zł
3.	Stan kasy dewizowej w EUR (20,15 EUR)	86,65 zł
4.	Stan konta podstawowego w PLN	6 018,34 zł
5.	Stan konta pomocniczego	350 371,86 zł
6.	Stan konta wydzielonego w EUR - FM (11,35 EUR)	48,81 zł
	RAZEM	360 056,41 zł