



EUROREGION SILESIA

ZPRÁVA O ČINNOSTI EUROREGIONU SILESIA
ZA OBDOBÍ 2015 - 2018

Zpráva o činnosti Euroregionu Silesia za období 2015 - 2018 byla vydána v rámci projektu „Aktualizace a implementace Strategie rozvoje Euroregionu Silesia na období 2014-2020“, financovaného z Fondu mikroprojektů 2014-2020 v Euroregionu Silesia programu INTERREG V-A Česká republika – Polsko a státní rozpočtu PR.

Texty a překlady: Jana Novotná Galuszková, Iwona Paprotny

Vydáno v červnu 2019



EVROPSKÁ UNIE / UNIA EUROPEJSKA
EVROPSKÝ FOND PRO REGIONÁLNÍ ROZVOJ
EUROPEJSKI FUNDUSZ ROZWOJU REGIONALNEGO

OBSAH

1. Úvodní informace
2. Základní údaje o sdruženích tvořících Euroregion Silesia
 - 2.1 Euroregion Silesia – CZ
 - 2.2 Sdružení obcí povodí Horní Odry
3. Euroregion Silesia – smlouva o spolupráci
4. Členská základna Euroregionu Silesia
 - 4.1 Členská základna Euroregionu Silesia – CZ
 - 4.2 Členská základna Sdružení obcí povodí Horní Odry
5. Orgány a sekretariáty Euroregionu Silesia
 - 5.1 Orgány a sekretariát Euroregionu Silesia – CZ
 - 5.2 Orgány a sekretariát Sdružení obcí povodí Horní Odry
 - 5.3 Společné orgány Euroregionu Silesia
6. Činnost Euroregionu Silesia v období 2015-2018
 - 6.1 Programy česko-polské přeshraniční spolupráce a Fond mikroprojektů
 - 6.1.1 Operační program přeshraniční spolupráce ČR – PR 2007–2013 a Fond mikroprojektů v Euroregionu Silesia
 - 6.1.2 INTERREG V-A ČR – Polsko a Fond mikroprojektů 2014–2020 v Euroregionu Silesia
 - 6.1.3 Příprava programu česko-polské přeshraniční spolupráce na období 2021-2027
 - 6.2 Projekty Euroregionu Silesia
 - 6.3 Spolupráce Euroregionu Silesia s jinými subjekty
7. Strategie rozvoje Euroregionu Silesia na období 2014-2020
8. Financování Euroregionu Silesia v období 2015-2018
 - 8.1 Financování Euroregionu Silesia – CZ
 - 8.2 Financování Sdružení obcí povodí Horní Odry

1. ÚVODNÍ INFORMACE

Zpráva o činnosti Euroregionu Silesia za období 2015–2018 navazuje svou strukturou na „Výroční zprávu o činnosti Euroregionu Silesia za rok 2014“. Tento dokument nabízí ucelený obraz o Euroregionu Silesia, resp. o sdruženích, která tento euroregion tvoří, o jejich činnosti a o finančních, personálních i technických zdrojích, které měla tato sdružení v daném období k dispozici. Přestože oba sekretariáty Euroregionu Silesia průběžně zpracovávají a příslušným orgánům předkládají velké množství dokumentů týkajících se různých záležitostí, žádný z těchto dokumentů neposkytuje souhrnné a zároveň přehledné informace o různých aspektech „euroregionálního života“ z obou stran hranice. Zároveň tato zpráva - stejně jako kronika – na jednom místě zachycuje pro budoucnost stav a dění v Euroregionu Silesia v průběhu určitého období.

Tento materiál si klade za cíl přispět k lepšímu poznání Euroregionu Silesia a většímu porozumění jeho činnosti především mezi jeho členy, může být však využit jako zdroj informací mnoha dalšími subjekty z obou stran hranice – ostatními euroregiony, zástupci nejvyšších orgánů veřejné správy a politické sféry zabývajícími se problematikou evropské územní spolupráce a dalšími subjekty a osobami se zájmem o česko-polskou přeshraniční spolupráci.

2. ZÁKLADNÍ ÚDAJE O SDRUŽENÍCH TVOŘÍCÍCH EUROREGION SILESIA

Euroregion Silesia tvoří na české straně sdružení s názvem „Euroregion Silesia – CZ“ a na polské straně sdružení s názvem „Stowarzyszenie Gmin Dorzecza Górnej Odry“ (Sdružení obcí povodí Horní Odry).

2.1 Euroregion Silesia – CZ

Název:	Euroregion Silesia - CZ ¹
Sídlo:	Horní náměstí 382/69, 746 01 Opava
IČ:	68941773
DIČ:	CZ68941773 (neplátce DPH)
Datum vzniku:	7. 7. 1998
Právní forma:	zájmové sdružení právnických osob
Registrace:	ve spolkovém rejstříku pod spisovou značkou L 12281 vedenou Krajským soudem v Ostravě
Tel.:	+420 553 756 220, +420 553 756 243, +420 553 756 384, +420 553 756 388
E-mail:	euroregion.silesia@opava-city.cz
www:	www.euroregion-silesia.cz

¹ Původní název sdružení „Regionální sdružení pro česko-polskou spolupráci Opavské Slezsko“ byl na základě rozhodnutí Valné hromady ze dne 3. 4. 2003 změněn na „Euroregion Silesia – CZ“. Nový název byl zaregistrován Krajským úřadem Moravskoslezského kraje dne 5. 11. 2003.

2.2 Stowarzyszenie Gmin Dorzecza Górnej Odry (Sdružení obcí povodí Horní Odry)

Název: Stowarzyszenie Gmin Dorzecza Górnej Odry
Sídlo: ul. Batorego 7, 47-400 Racibórz
REGON: 276453182
NIP: 639-17-09-897 (neplátce DPH)
Datum vzniku: 4. 6. 1998
Právní forma: sdružení právnických osob
Registrace: Wojvodský soud v Katovicích, Oddělení I. Občanský soud, spis. zn. I.Ns.Rej.St. 349/98 (od 19. 9. 2001 byla evidence registrace sdružení přenesena do Státního soudního rejstříku u Obvodního soudu v Glivicích, Oddělení X. Hospodářský soud, číslo KRS 0000004694)
Tel./Fax: +48 32 415 30 95, +48 32 415 30 95
E-mail: info@euroregion-silesia.pl
www: www.euroregion-silesia.pl

3. EUROREGION SILESIA – SMLOUVA O SPOLUPRÁCI

Euroregion Silesia je dobrovolným svazkem, který vznikl na základě smlouvy o spolupráci mezi českým sdružením „Euroregion Silesia – CZ“ (původně „Regionální sdružení pro česko-polskou spolupráci Opavské Slezsko“) a polským sdružením „Stowarzyszenie Gmin Dorzecza Górnej Odry“ (Sdružení obcí povodí Horní Odry). Tato smlouva byla uzavřena dne 20. 9. 1998 v Opavě. Euroregion Silesia jako takový – na rozdíl od národních sdružení, která jej tvoří - nemá právní subjektivitu.

Předmětem činnosti Euroregionu Silesia je podpora a realizace česko-polské spolupráce v příhraničních regionech polského Slezska a českého Slezska a Moravy (dále jen příhraniční region) s cílem potlačit negativní vliv existence státní hranice, zajistit rovnoměrný rozvoj příhraničního území po obou stranách hranice a umožnit tak plynulou integraci tohoto území v rámci Evropské unie.

Euroregion Silesia působí na území 4 okresů Moravskoslezského kraje, 1 okresu Opolského vojvodství a 3 okresů Slezského vojvodství. Zahrnuje území se 768 tisíci obyvateli.



Statistické údaje o Euroregionu Silesia k 31. 12. 2018

Euroregion Silesia	česká část	polská část	celkem
rozloha v km ²	1 243	1 547	2 790
počet obyvatel v tisících	482	286	768
počet členských obcí	51	22	73
počet přidružených členských organizací (CZ) / podporujících členů (PL)	5	2	7
dotčené kraje/vojvodství	Moravskoslezský kraj	Slezské vojvodství Opolské vojvodství	
dotčené okresy	Opava Ostrava-město Nový Jičín Bruntál	raciborski wodzisławski rybnicki głubczycki	

4. ČLENSKÁ ZÁKLADNA EUROREGIONU SILESIA

4.1 Členská základna Euroregionu Silesia – CZ

Členem sdružení Euroregion Silesia - CZ se mohou stát kraje, města, obce či sdružení obcí příhraničního regionu, přidruženým členem se mohou stát i jiné právnické osoby z příhraničního regionu. Členskou základnu Euroregionu Silesia – CZ k 31. 12. 2018 tvořilo 51 členů s celkovým počtem obyvatel 482 tisíc a 5 přidružených členů:

37 obcí:

- z okresu Opava: Bolatice, Branka u Opavy, Brumovice, Čermná ve Slezsku, Darkovice, Dolní Životice, Hať, Hlavnice, Hněvošice, Holasovice, Chlebičov, Chuchelná, Jezdkovice, Kobeřice, Kozmice, Melč, Mikolajice, Neplachovice, Oldřišov, Otice, Pišť, Rohov, Slavkov, Služovice, Sosnová, Stěbořice, Strahovice, Sudice, Šilheřovice, Velké Heraltice, Velké Hoštice, Větrkovice, Vřesina
- z okresu Bruntál: Horní Životice, Staré Heřminovy
- z okresu Nový Jičín: Slatina, Jeseník nad Odrou

1 městy: Litultovice (okres Opava)

11 měst:

- z okresu Opava: Budišov nad Budišovkou, Dolní Benešov, Hlučín, Hradec nad Moravicí, Kravaře, Vítkov
- z okresu Bruntál: Horní Benešov
- z okresu Nový Jičín: Fulnek, Nový Jičín, Odry, Bílovec

2 statutární města:

- Opava (okres Opava)
- Ostrava (okres Ostrava-město)

5 přidružených členských organizací:

- Slezská univerzita v Opavě
- Okresní hospodářská komora Opava
- Matice slezská Opava
- Místní akční skupina Opavsko
- Místní akční skupina Hlučínsko

Změny členské základny v období 2015 – 2018:

- přistoupení 6 obcí z okresu Opava: Větkovice (2015), Jezdkovice (2015), Otice (2016), Vřesina (2017), Darkovice (2017), Chuchelná (2017)
- přistoupení 2 obcí a 1 města z okresu Nový Jičín: Slatina (2017), Jeseník nad Odrou (2017), Bílovec (2017)
- vystoupení mikroregionu Matice Slezská - 13 obcí z okresu Opava a Ostrava (2015)
- vystoupení 1 obce z okresu Opava: Uhlířov (2015)

4.2 Členská základna Stowarzyszenia Gmin Dorzecza Górnej Odry (Sdružení obcí povodí Horní Odry)

V souladu se stanovami sdružení se jeho členem může stát každá obec Polské republiky. Ke dni 31. 12. 2018 mělo Sdružení obcí povodní Horní Odry 22 členských obcí a 2 podporující členy:

Z okresu (powiatu) głubczyckiego:

- Miasto i Gmina Kietrz (městsko-vesnická obec)
- Miasto i Gmina Baborów (městsko-vesnická obec)
- Miasto i Gmina Głubczyce (městsko-vesnická obec)
- Gmina Branice (vesnická obec)

Z okresu (powiatu) raciborskiego:

- Miasto Racibórz (městská obec)
- Gmina Kornowac (vesnická obec)
- Gmina Rudnik (vesnická obec)
- Miasto i Gmina Krzanowice (městsko-vesnická obec)
- Gmina Krzyżanowice (vesnická obec)
- Gmina Pietrowice Wielkie (vesnická obec)
- Miasto i Gmina Kuźnia Raciborska (městsko-vesnická obec)
- Gmina Nędza (vesnická obec)

Z okresu (powiatu) rybnickiego:

- Gmina Lyski (vesnická obec)
- Gmina Jejkowice (vesnická obec)
- Gmina Gaszowice (vesnická obec)
- Gmina Świerklany (vesnická obec)

Z okresu (powiatu) wodzisławskiego:

- Gmina Lubomia (vesnická obec)

- Miasto Wodzisław Śląski (městská obec)
- Gmina Gorzyce (vesnická obec)
- Miasto i Gmina Pszów (městsko-vesnická obec)
- Gmina Marklowice (vesnická obec)
- Gmina Mszana (vesnická obec)

Podporující členové:

- Andrzej Markowiak
- Józef Matela

Změny členské základny v období 2015-2018:

- rok 2015:
 - o dne 16. 1. 2015 se novým podporujícím členem Sdružení obcí povodí Horní Odry stal pan Józef Matela, který dříve působil ve funkci místopředsedy Rady
 - o na Valné hromadě Sdružení obcí povodí Horní Odry konané dne 21. 5. 2015 v Kravařích bylo schváleno přistoupení Gmin Gaszowice a Nędza
 - o na Valné hromadě Sdružení obcí povodí Horní Odry konané dne 18. 9. 2015 ve Wodzisławiu Śl. bylo schváleno přistoupení Gminy Świerklany
 - o v prosinci 2015 oznámilo rezignaci na členství Miasto Rydułtowy (s platností od pol. března 2016)

Na konci roku 2015 mělo Sdružení obcí povodí Horní Odry 23 členských obcí a 2 podporující členy.

- rok 2016: v souvislosti s rezignací Miasta Rydułtowy se počet členů Sdružení obcí povodí Horní Odry snížil na 22 členských obcí a 2 podporující členy.

5. ORGÁNY A SEKRETARIÁTY EUROREGIONU SILESIA

Organizační struktura Euroregionu Silesia zahrnuje jak samostatné orgány obou národních sdružení, tak orgány společné pro obě národní části Euroregionu Silesia.



5.1 Orgány a sekretariát Euroregionu Silesia – CZ

Orgány Euroregionu Silesia - CZ jsou:

- Valná hromada
- Rada
- revizní komise
- pracovní skupiny
- sekretariát

Valná hromada Euroregionu Silesia - CZ

Valná hromada je nejvyšším orgánem sdružení, který tvoří zástupci všech členů a přidružených členů.

Jednání Valné hromady v období 2015 – 2018

- v roce 2015: XXIII. zasedání Valné hromady dne 19. 1. 2015 v Opavě
- v roce 2016: XXIV. zasedání Valné hromady dne 21. 1. 2016 v Kravařích
- v roce 2017: XXV. zasedání Valné hromady dne 26. 1. 2017 v Opavě
- v roce 2018: XXVI. zasedání Valné hromady dne 8. 2. 2018 v Kravařích

Rada Euroregionu Silesia - CZ

Rada je nejvyšším orgánem sdružení mezi zasedáními Valné hromady. V čele Rady stojí předseda, který zároveň plní funkci statutárního zástupce sdružení a který je zastupován místopředsedou. Maximální počet členů je 11.

Složení Rady v období 1/2015 – 1/2016 bylo následující:

	Člen	Zástupce člena	Funkce v Radě
1.	STATUTÁRNÍ MĚSTO OPAVA	Bc. Martin Víteček primátor	předseda
2.	STATUTÁRNÍ MĚSTO OSTRAVA	Ing. Tomáš Výtisk starosta městského obvodu Ostrava-Krásné Pole	místopředseda
3.	MĚSTO NOVÝ JIČÍN	PhDr. Jaroslav Dvořák starosta	člen
4.	MĚSTO ODRY	Ing. Libor Helis starosta	člen
5.	MĚSTO VÍTKOV	Ing. Pavel Smolka starosta	člen
6.	MĚSTO HLUČÍN	Mgr. Pavel Paschek starosta	člen
7.	OBEC STĚBOŘICE	Roman Falhar, DiS. starosta	člen
8.	OBEC SUDICE	Petr Halfar starosta	člen
9.	OBEC ŠILHEŘOVICE	Mgr. Radek Kaňa starosta	člen
10.	MIKROREGION MATICE SLEZSKÁ	Karel Palovský předseda mikroregionu a starosta obce Háj ve Slezsku	člen

Z důvodu změny ve funkci primátora města Opavy a ukončení členství mikroregionu Matice Slezská došlo na základě usnesení Valné hromady ze dne 21. 1. 2016 ke změně složení Rady.

Složení Rady v období 1/2016 – 12/2018 bylo následující:

	Člen	Zástupce člena	Funkce v Radě
1.	STATUTÁRNÍ MĚSTO OPAVA	Ing. Radim Křupala primátor	předseda
2.	STATUTÁRNÍ MĚSTO OSTRAVA	Ing. Tomáš Výtisk starosta městského obvodu Ostrava-Krásné Pole	místopředseda
3.	MĚSTO NOVÝ JIČÍN	PhDr. Jaroslav Dvořák starosta	člen
4.	MĚSTO ODRY	Ing. Libor Helis starosta	člen
5.	MĚSTO VÍTKOV	Ing. Pavel Smolka starosta	člen
6.	MĚSTO HLUČÍN	Mgr. Pavel Paschek starosta	člen
7.	OBEC STĚBOŘICE	Roman Falhar, DiS. starosta	člen
8.	OBEC SUDICE	Petr Halfar starosta	člen
9.	OBEC ŠILHEŘOVICE	Mgr. Radek Kaňa starosta	člen
10.	OBEC JEZDKOVICE	Věra Burdová člen	člen

Jednání Rady v období 2015 – 2018

- v roce 2015:
 - o 58. zasedání (5. 3. 2015)
 - o 59. zasedání (4. 9. 2015)
 - o 60. zasedání (1. 12. 2015)
- v roce 2016:
 - o 61. zasedání (21. 1. 2016)
 - o 62. zasedání (30. 5. 2016)
 - o 63. zasedání (26. 9. 2016)
 - o 64. zasedání (6. 12. 2016)
- v roce 2017:
 - o 16. mimořádné zasedání (26. 1. 2017)
 - o 65. zasedání (25. 9. 2017)
 - o 66. zasedání (4. 12. 2017)
- v roce 2018:
 - o 17. mimořádné zasedání (8. 2. 2018)
 - o 67. zasedání (7. 6. 2018)
 - o 68. zasedání (24. 9. 2018)

Revizní komise Euroregionu Silesia - CZ

Revizní komise se skládá nejméně z 3 osob jmenovaných Valnou hromadou.

Složení revizní komise v období 2015-2018 bylo následující:

- Daniel Procházka, starosta obce Rohov
- Josef Vícha, starosta města Hradec nad Moravicí
- Ing. Petr Toman, starosta obce Oldřišov

Pracovní skupiny Euroregionu Silesia – CZ

Pro plnění úkolů sdružení jsou Radou zřizovány stálé nebo časově omezené pracovní skupiny. V období 2015-2018 nepracovaly žádné české pracovní skupiny (pracovaly pouze společné česko-polské pracovní skupiny Euroregionu Silesia – viz dále kapitola 5.3).

Sekretariát Euroregionu Silesia – CZ

Sekretariát je výkonným orgánem se všeobecnou působností, v jeho čele stojí tajemník. Od 1. 7. 2000 tuto funkci vykonává Ing. Jana Novotná Galuszková.

Personální obsazení sekretariátu v roce 2015 bylo následující:

Jméno	Funkce
Ing. Jana Novotná Galuszková	- tajemnice euroregionu - hlavní manažerka Fondu mikroprojektů v Euroregionu Silesia
Ing. Petra Hamelová	- manažerka euroregionu - finanční manažerka Fondu mikroprojektů v Euroregionu Silesia
Bc. Roman Tománek	finanční manažer Fondu mikroprojektů v Euroregionu Silesia
Ing. Mgr. Olga Kminková Sobotková	projektová manažerka Fondu mikroprojektů v Euroregionu Silesia

V říjnu 2015 nastoupila 1 pracovnice na mateřskou dovolenou, poté byl sekretariát obsazen pouze 3 pracovníky. Od května 2016 nastoupila nová pracovnice na zástup za tuto mateřskou dovolenou.

Personální obsazení sekretariátu v období 5/2016-12/2018 bylo následující:

Jméno	Funkce
Ing. Jana Novotná Galuszková	- tajemnice euroregionu - hlavní manažerka Fondu mikroprojektů v Euroregionu Silesia
Bc. Roman Tománek	- zástupce tajemnice euroregionu - finanční manažer Fondu mikroprojektů v Euroregionu Silesia
Ing. Kateřina Lindovská	- manažerka euroregionu - finanční manažerka Fondu mikroprojektů v Euroregionu Silesia
Ing. Mgr. Olga Kminková Sobotková	projektová manažerka Fondu mikroprojektů v Euroregionu Silesia

Od konce roku 2008 sídlí sekretariát v prostorách Magistrátu města Opavy na Horním nám. 69 (budova „Hláška“). Sekretariát má k dispozici 2 kanceláře v 1. patře (28 m² a 26,92 m²) a menší archiv ve 4. patře (8,81 m²). Kanceláře jsou plně vybaveny nábytkem, který je z větší částí majetkem města, archiv je vybaven regály. Veškerá technika je v majetku sdružení. Sekretariát má k dispozici 4 pevné telefonní linky, připojení k internetu a e-mailu v rámci sítě Magistrátu města Opavy.

Od 1. 4. 2015 má český sekretariát dále k dispozici archivační prostory o rozloze 64 m² v Matičním domě v Opavě, který je v bezprostřední blízkosti sídla sekretariátu.

5.2 Orgány a sekretariát Stowarzyszenia Gmin Dorzecza Górnej Odry (Sdružení obcí povodí Horní Odry)

Orgány Sdružení obcí povodí Horní Odry jsou:

- Valná hromada členů (jako rozhodující orgán)
- Rada (jako výkonný orgán)
- Revizní komise (jako kontrolní orgán)
- Sekretariát

Valná hromada členů Sdružení obcí povodí Horní Odry

Na Valné hromadě zastupuje členskou obec vždy jeden zástupce. Zástupcem člena je příslušný starosta/primátor nebo jeho zástupce. V pravomoci Valné hromady jsou veškeré záležitosti, kterými nejsou na základě stanov pověřeny jiné orgány sdružení, zejména schvalování rozpočtu sdružení, stanovování výše členských příspěvků, přijímání usnesení ve věcech oslovování státních, samosprávných orgánů apod.

Jednání Valné hromady v období 2015 – 2018

- v roce 2015: 3 zasedání Valné hromady, přijato 17 usnesení
- v roce 2016: 3 zasedání Valné hromady, přijato 10 usnesení
- v roce 2017: 2 zasedání Valné hromady, přijato 6 usnesení
- v roce 2018: 2 zasedání Valné hromady, přijato 12 usnesení

Rada Sdružení obcí povodí Horní Odry

Členové Rady jsou voleni na období odpovídající volebnímu období obecních zastupitelstev. Rada je volena do dvou měsíců ode dne voleb do obecních zastupitelstev. Do této doby pracuje dosavadní Rada. Na prvním svém zasedání Rada volí z řad svých členů předsedu, místopředsedu a členy. Předseda Rady zastupuje Sdružení navenek.

Do pol. ledna 2015 bylo složení Rady Sdružení následující:

	Člen	Zástupce člena	Funkce v Radě
1.	MIASTO RACIBÓRZ	Mirosław Lenk – primátor města	předseda
2.	GMINA KIETRZ	Józef Matela – starosta obce	místopředseda
3.	GMINA LYSKI	Grzegorz Gryt – starosta obce	člen

V souvislosti s volbami do obecních zastupitelstev, které se uskutečnily na konci rok 2014, bylo na zasedání Rady Sdružení dne 16. 1. 2015 zvoleno nové vedení Sdružení a nové složení Rady.

V období od 16. 1. 2015 do 11. 12. 2018 bylo složení Rady Sdružení následující:

	Člen	Zástupce člena	Funkce v Radě
1.	MIASTO RACIBÓRZ	Mirosław Lenk – primátor města	předseda
2.	GMINA LYSKI	Grzegorz Gryt – starosta obce	místopředseda
3.	GMINA MSZANA	Mirosław Szymanek – starosta obce	člen
4.	MIASTO GŁUBCZYCE	Kazimierz Bedryj – místostarosta města	člen

V souvislosti s volbami do obecních zastupitelstev, které se uskutečnily na konci rok 2018, bylo na zasedání Rady Sdružení dne 12. 12. 2018 zvoleno nové vedení Sdružení a nové složení Rady.

Od 12. 12. 2018 je složení Rady Sdružení následující:

	Člen	Zástupce člena	Funkce v Radě
1.	GMINA LYSKI	Grzegorz Gryt – starosta obce	předseda
2.	GMINA KRZYŻANOWICE	Grzegorz Utracki – starosta obce	místopředseda
3.	GMINA MSZANA	Mirosław Szymanek – starosta obce	člen
4.	MIASTO GŁUBCZYCE	Kazimierz Bedryj – místostarosta města	člen

Jednání Rady v období 2015 – 2018

- v roce 2015: 6 zasedání Rady, přijato 22 usnesení
- v roce 2016: 3 zasedání Rady, přijato 7 usnesení
- v roce 2017: 3 zasedání Rady, přijato 17 usnesení
- v roce 2018: 5 zasedání Rady, přijato 20 usnesení

Revizní komise Sdružení obcí povodí Horní Odry

Členové revizní komise jsou voleni na období odpovídající volebnímu období obecních zastupitelstev. Revizní komise je volena do dvou měsíců ode dne voleb do obecních zastupitelstev. Do této doby působí v dosavadním složení. Na prvním svém zasedání revizní komise volí z řad členů předsedu, zástupce a jednoho člena.

Do 15. 1. 2015 bylo složení revizní komise následující:

- Grzegorz Niestrój, starosta obce Kornowac – předseda revizní komise
- Dariusz Szymczak, zástupce primátora města Wodzisław Śląski – místopředseda revizní komise
- Elżbieta Kielska, starostka obce Baborów - člen revizní komise.

Na zasedání Valné hromady Sdružení dne 16. 1. 2015 bylo zvoleno nové složení revizní komise a následně na prvním zasedání revizní komise byl zvolen předsedu a jeho zástupce.

V období od 16. 1. 2015 bylo složení revizní komise následující:

- Grzegorz Niestrój, starosta obce Kornowac – předseda revizní komise
- Barbara Chrobok, zástupce primátora města Wodzisław Śląski – místopředseda revizní komise
- Elżbieta Kielska, starostka obce Baborów - člen revizní komise.

V souvislosti se změnou ve funkci zástupce primátora města Wodzisław Śląski byla na zasedání Valné hromady Sdružení dne 6. 6. 2018 namísto paní Barbary Chrobok do revizní komise zvolena paní Izabela Kalinowska.

Od 12. 12. 2018 je složení revizní komise následující:

- Grzegorz Niestrój, starosta obce Kornowac – předseda revizní komise
- Izabela Kalinowska, zástupce primátora města Wodzisław Śląski – místopředseda revizní komise
- Tomasz Krupa, starosta obce Baborów - člen revizní komise.

V období 2015-2018 se uskutečnila 4 zasedání revizní komise.

Sekretariát Sdružení obcí povodí Horní Odry

V souladu se stanovami je úkolem sekretariátu Sdružení průběžné administrativní a kancelářské zajištění činnosti orgánů Sdružení. Je výkonným orgánem, jehož úkolem je udržování stálého kontaktu s členskými obcemi a realizace pověřených činností. Činnost sekretariátu zajišťují kvalifikovaní pracovníci. Sekretariát řídí ředitel - od roku 2007 tuto funkci vykonává Daria Kardaczyńska.

K 31. 12. 2015 měl sekretariát 9 zaměstnanců.

	Jméno	Funkce	Pracovněprávní vztah
1	Daria Kardaczyńska	- ředitelka sekretariátu - vedoucí Fondu mikroprojektů v Euroregionu Silesia	pracovní smlouva – plný pracovní úvazek
2	Agnieszka Domagała	účetní sdružení	pracovní smlouva – plný pracovní úvazek
3	Elżbieta Łachmańska	specialista pro vyúčtování	pracovní smlouva – plný pracovní úvazek
4	Iwona Paprotny	specialista pro informace a propagaci programu EU	pracovní smlouva – plný pracovní úvazek
5	Gabriela Lewak	specialista pro monitoringy a vyúčtování	pracovní smlouva – plný pracovní úvazek
6	Barbara Dobrzyniecka – Puhacz	specialista pro vyúčtování	pracovní smlouva – plný pracovní úvazek
7	Agnieszka Zymelka	inspektor pro administrativu a program EU	pracovní smlouva – plný pracovní úvazek
8	Sabina Łukaszczykiewicz	inspektor pro administrativu a program EU	pracovní smlouva – plný pracovní úvazek
9	Karolina Maksymowicz	inspektor pro administrativu a program EU	pracovní smlouva – plný pracovní úvazek

K 31. 12. 2016 měl sekretariát 8 zaměstnanců.

	Jméno	Funkce	Pracovněprávní vztah
1	Daria Kardaczyńska	- ředitelka sekretariátu - vedoucí Fondu mikroprojektů v Euroregionu Silesia	pracovní smlouva – plný pracovní úvazek
2	Agnieszka Domagała	účetní sdružení	pracovní smlouva – plný pracovní úvazek
3	Elżbieta Łachmańska	specialista pro vyúčtování	pracovní smlouva – plný pracovní úvazek
4	Iwona Paprotny	specialista pro informace a propagaci programu EU	pracovní smlouva – plný pracovní úvazek
5	Gabriela Lewak	specialista pro monitoringy a vyúčtování	pracovní smlouva – plný pracovní úvazek
6	Barbara Dobrzyniecka – Puhacz	specialista pro vyúčtování	pracovní smlouva – plný pracovní úvazek
7	Agnieszka Zymelka	inspektor pro administrativu a program EU	pracovní smlouva – plný pracovní úvazek
8	Sabina Łukaszczykiewicz	inspektor pro administrativu a program EU	pracovní smlouva – plný pracovní úvazek
	Karolina Maksymowicz – pracovní smlouva ukončena v 1/2016	inspektor pro administrativu a program EU	pracovní smlouva – plný pracovní úvazek

K 31. 12. 2017 měl sekretariát 8 zaměstnanců.

	Jméno	Funkce	Pracovněprávní vztah
1	Daria Kardaczyńska	- ředitelka sekretariátu - vedoucí Fondu mikroprojektů v Euroregionu Silesia	pracovní smlouva – plný pracovní úvazek
2	Agnieszka Domagała	účetní sdružení	pracovní smlouva – plný pracovní úvazek
3	Elżbieta Łachmańska	specialista pro vyúčtování	pracovní smlouva – plný pracovní úvazek
4	Iwona Paprotny	specialista pro informace a propagaci programu EU	pracovní smlouva – plný pracovní úvazek
5	Gabriela Lewak	specialista pro monitorinky a vyúčtování	pracovní smlouva – plný pracovní úvazek
6	Barbara Dobrzyniecka – Puhacz	specialista pro vyúčtování	pracovní smlouva – plný pracovní úvazek
7	Agnieszka Zymelka	inspektor pro administrativu a program EU	pracovní smlouva – plný pracovní úvazek
8	Marek Staniecsek	inspektor pro administrativu a program EU	pracovní smlouva – plný pracovní úvazek
	Sabina Łukaszczykiewicz – pracovní smlouva ukončena v 5/2017	inspektor pro administrativu a program EU	pracovní smlouva – plný pracovní úvazek

K 31. 12. 2018 měl sekretariát 8 zaměstnanců.

	Jméno	Funkce	Pracovněprávní vztah
1	Daria Kardaczyńska	- ředitelka sekretariátu - vedoucí Fondu mikroprojektů v Euroregionu Silesia	pracovní smlouva – plný pracovní úvazek
2	Agnieszka Domagała	účetní sdružení	pracovní smlouva – plný pracovní úvazek
3	Elżbieta Łachmańska	specialista pro vyúčtování	pracovní smlouva – plný pracovní úvazek
4	Iwona Paprotny	specialista pro informace a propagaci programu EU	pracovní smlouva – plný pracovní úvazek
5	Gabriela Lewak	specialista pro monitorinky a vyúčtování	pracovní smlouva – plný pracovní úvazek
6	Barbara Dobrzyniecka – Puhacz	specialista pro vyúčtování	pracovní smlouva – plný pracovní úvazek
7	Agnieszka Zymelka	inspektor pro administrativu a program EU	pracovní smlouva – plný pracovní úvazek
8	Marek Staniecsek	inspektor pro administrativu a program EU	pracovní smlouva – plný pracovní úvazek

Od 1. 4. 2007 sekretariát sídlí na ul. Batorego 7 v Ratiboři v budově Městské správy budov – ve „Středisku hospodářské spolupráce“ (původně „Polsko-české středisko hospodářské spolupráce“). Sdružení si pronajímá dva prostory v 2. patře – jeden o rozloze 72,4 m² s 3 místnostmi (od 1. 4. 2007) a druhý o rozloze 45,84 m² s 2 místnostmi (od 6. 10. 2010). Dále si pronajímá sklepní prostory o velikosti 9 m², ve kterých se nachází archiv.

5.3 Společné orgány Euroregionu Silesia

Společnými orgány Euroregionu Silesia jsou:

- Prezidium
- předseda
- pracovní skupiny

Prezidium a předseda Euroregionu Silesia

Prezidium je nejvyšším společným orgánem Euroregionu Silesia. Skládá se z 5 českých a 5 polských zástupců z řad členů euroregionu, v jeho čele stojí předseda zastupovaný místopředsedou z druhé strany hranice.

Rok 2015

Dne 10. 5. 2015 se v Chałupkach uskutečnilo XIX. zasedání Prezidia. Bylo to první zasedání Prezidia po volbách v roce 2014. Do funkce předsedy Prezidia byl zvolen primátor Statutárního města Opava pan Martin Víteček a do funkce místopředsedy pan Grzegorz Utracki, starosta Gminy Krzyżanowice.

Složení Prezidia v roce 2015 bylo následující:

	Euroregion Silesia	Jméno	Funkce
1.	CZ STRANA	Martin Víteček	primátor Statutárního města Opava
2.		Zdeňka Jordánová	starostka obce Hrabyně
3.		Jaroslav Dvořák	starosta města Nový Jičín
4.		Daniel Procházka	starosta obce Rohov
5.		Pavol Paschek	starosta města Hlučín
6.	PL STRANA	Grzegorz Utracki	starosta Gminy Krzyżanowice
7.		Gabriela Tomik	místostarostka Gminy Kuźnia Raciborska
8.		Krzysztof Łobos	starosta Miasta Kietrz
9.		Kornelia Newy	starostka Miasta Rydułtowy
10.		Marek Bąk	starosta Gminy Jejkowice

Rok 2016

Dne 11. 4. 2016 se v Opavě uskutečnilo XX. zasedání Prezidia. Do funkce předsedy Prezidia byl zvolen pan Grzegorz Utracki, starosta Gminy Krzyżanowice, a do funkce místopředsedy nový primátor Statutárního města Opava pan Radim Křúpala.

Složení Prezidia v roce 2016 bylo následující:

	Euroregion Silesia	Jméno	Funkce
1.	CZ STRANA	Radim Křúpala	primátor Statutárního města Opava
2.		Dana Schreierová	starostka obce Neplachovice
3.		Jaroslav Dvořák	starosta města Nový Jičín

4.		Daniel Procházka	starosta obce Rohov
5.		Pavol Paschek	starosta města Hlučín
6.	PL STRANA	Grzegorz Utracki	starosta Gminy Krzyżanowice
7.		Gabriela Tomik	místostarostka Gminy Kuźnia Raciborska
8.		Krzysztof Łobos	starosta Miasta Kietrz
9.		Barbara Chrobok	zástupce primátora Města Wodzisław Śląski
10.		Marek Bąk	starosta Gminy Jejkowice

Rok 2017

Dne 17. 5. 2017 se v Chałupkach uskutečnilo XXI. zasedání Prezidia. Do funkce předsedy Prezidia byl zvolen primátor Statutárního města Opava pan Radim Křupala a do funkce místopředsedy pan Grzegorz Utracki, starosta Gminy Krzyżanowice. Složení Prezidia zůstalo beze změny.

Rok 2018

Zasedání Prezidia bylo svoláno na 26. 3. 2018, z důvodu personálních změn se však toto zasedání neuskutečnilo.

Pracovní skupiny Euroregionu Silesia

Pro plnění úkolů Euroregionu Silesia jsou Prezidiem zřizovány stálé nebo časově omezené společné česko-polské pracovní skupiny.

V roce 2015 pracovaly 2 společné pracovní skupiny:

Pracovní skupina pro záležitosti evropských seskupení pro územní spolupráci (ESÚS)

Tato společná pracovní skupina byla ustavena Prezidiem dne 25. 9. 2012. Jejím úkolem bylo připravit podklady pro rozhodnutí orgánů Euroregionu Silesia ve věci založení ESÚS v termínu do 31. 12. 2013, tento úkol byl následně prodloužen do konce roku 2015, kdy pracovní skupina svou činnost na základě usnesení Prezidia ukončila.

Vzhledem k tomu, že v souvislosti s přípravou na nové období 2021-2027 se téma ESÚS opět stalo aktuálním, Rada české části Euroregionu Silesia svým usnesením ze dne 24. 9. 2018 doporučila Prezidiu Euroregionu Silesia obnovit činnost této společné pracovní skupiny.

Pracovní skupina pro implementaci Strategie rozvoje Euroregionu Silesia pro období 2014 – 2020

Tato společná pracovní skupina byla ustavena Prezidiem dne 18. 3. 2014. Úkolem této pracovní skupiny je monitoring implementace strategického dokumentu a zajištění podmínek pro jeho aktualizaci.

Do konce roku 2018 se uskutečnily 4 zasedání této pracovní skupiny:

1. zasedání: 24. 4. 2015, Racibórz – projednáno nastavení systému a harmonogramu činnosti pracovní skupiny, návrh struktury akčního plánu, návrhy projektů a aktivit prvního akčního plánu, návrhy pro první aktualizaci Strategie

- 2. zasedání: 25. 1. 2016, Opava – projednány aktualizované návrhy projektů a aktivit prvního akčního plánu
- 3. zasedání: 13. 3. 2018, Opava - provedena analýza stávajícího stavu Strategie, zhodnocena dosavadní implementace Strategie, projednán rozsah, způsob a harmonogram aktualizace Strategie
- 4. zasedání: 19. 6. 2018, Racibórz - inventarizace struktury analytické části, SWOT analýz a návrhové části Strategie v rámci její aktualizace

Aktuální složení pracovní skupiny po změnách v komunálních volbách 2018 je následující:

	Jméno	Instituce
1.	Jana Novotná Galuszková	Euroregion Silesia – CZ
2.	Patrik Schramm	Město Budišov nad Budišovkou
3.	Libor Helis	Město Odry
4.	Tomáš Výtisk	Statutární města Ostrava
5.	Martin Dostál	Statutární města Opava
6.	Lenka Osmančíková	Sdružení obcí Hlučínska
7.	Daria Kardaczyńska	Stowarzyszenie Gmin Dorzecza Górnej Odry
8.	Ewa Widera	Gmina Krzyżanowice
9.	Irena Duda	Gmina Krzanowice
10.	Edyta Czech	Gmina Nędza
11.	Paweł Macha	Gmina Kuźnia Raciborska
12.	Izabela Włoczek-Choroba	Miasto Pszów
13.	Justyna Kubala-Grześ	Miasto Wodzisław Śląski
14.	Joanna Warło-Wolny	Gmina Jejkowice
15.	Sabina Mańczyk	Gmina Gaszowice

6. ČINNOST EUROREGIONU SILESIA

Euroregion Silesia podporuje a realizuje česko-polskou přeshraniční spolupráci v nejrůznějších oblastech. Podporuje rozvoj přeshraničního cestovního ruchu, spolupráci mezi českými a polskými školami všech stupňů, rozvoj kultury, vzdělání a sportu po obou stranách hranice, pečuje o společné kulturní dědictví, podporuje spolupráci v oblasti hospodářské a obchodní, hájí společné zájmy v oblasti přeshraniční dopravní infrastruktury, podporuje společné plánování rozvoje příhraničního regionu, zajišťuje propagaci tohoto území a plní mnoho dalších úkolů, kterými se snaží přispět k naplnění cílů kohezní politiky Evropské unie v oblasti evropské územní spolupráce.

Kromě realizace vlastních přeshraničních projektů se Euroregion Silesia dlouhodobě zapojuje do implementace česko-polských přeshraničních programů Evropské unie a spolupracuje s mnoha subjekty působícími v oblasti evropské územní spolupráce.

6.1 Programy česko-polské přeshraniční spolupráce a Fond mikroprojektů

Euroregion Silesia plní významnou roli v programech Evropské unie určených na podporu česko-polské přeshraniční spolupráce, a to již od předvstupních programů Phare CBC CZ-PL 1999–2003,

v rámci kterých spravoval tzv. Společný fond malých projektů (grantové schéma - alokace 10 % prostředků programu). Po vstupu České republiky a Polska do EU v květnu 2004 se mohly obě země připojit k Iniciativě INTERREG IIIA. V programu INTERREG IIIA Česká republika - Polsko 2004 – 2006 se zástupci obou stran Euroregionu Silesia stali členy Řídícího a Monitorovacího výboru a oba sekretariáty vykonávaly funkci tzv. Správce Fondu mikroprojektů, který byl součástí tohoto programu (opatření 2.2 – alokace 15 % prostředků programu). Ještě před ukončením posledních projektů v rámci programu INTERREG IIIA byl zahájen nový Fond mikroprojektů v Euroregionu Silesia jako součást Operačního programu přeshraniční spolupráce Česká republika – Polská republika 2007-2013 (oblast podpory 3.3 - alokace 20 % prostředků programu) a ve funkci Správce Fondu mikroprojektů Euroregion Silesia pokračuje i v období 2014 – 2020 v rámci programu INTERREG V-A ČR – Polsko. Stejně jako v období 2007 – 2013 i v tomto období mají obě strany Euroregionu Silesia také zastoupení v Monitorovacím výboru, který zodpovídá za výběr projektů a monitorování programu.

Fond mikroprojektů v Euroregionu Silesia je určen pro žadatele z území okresů Opava, Ostrava-město a Nový Jičín na české straně a na polské straně pro žadatele z území okresů ratibořského, wodzislawského, hlubčického a rybnického a okresních měst Rybník a Żory.

Územní vymezení Fondu mikroprojektů v Euroregionu Silesia

- na české straně:
 - území NUTS III kraj Moravskoslezský - území okresů Opava, Ostrava, Nový Jičín
- na polské straně:
 - část území NUTS III podregion Opolski – wojvodství Opolskie – okres (powiat) głubczycki
 - část území NUTS III podregion Rybnicki – wojvodství Śląskie – okres (powiat) raciborski, rybnicki, wodzislawski – část (Pszów, Radlin, Rydułtowy, Wodzisław Śląski, Gorzyce, Lubomia, Marklowice, Mszana), město (powiat grodzki) Rybník a Żory



6.1.1 Operační program přeshraniční spolupráce ČR – PR 2007 – 2013 a Fond mikroprojektů v Euroregionu Silesia



EVROPSKÁ UNIE / UNIA EUROPEJSKA
EVROPSKÝ FOND PRO REGIONÁLNÍ ROZVOJ / EUROPEJSKI FUNDUSZ ROZWOJU REGIONALNEGO
PŘEKRAČUJEME HRANICE / PRZEKRACZAMY GRANICE

Operační program přeshraniční spolupráce ČR – PR 2007 – 2013 byl ukončen ke dni 31. 12. 2015.

V rámci tohoto programu měl Euroregion Silesia toto zastoupení v Monitorovacím výboru:

- česká strana Euroregionu Silesia:
 - člen: Daniel Procházka, starosta obce Rohov
 - náhradnice: Jana Novotná Galuszková, tajemnice Euroregionu Silesia – CZ
- polská strana Euroregionu Silesia:
 - člen: Mirosław Lenk, primátor města Racibórz
 - náhradník: Józef Matela, starosta Gminy Kietrz

FOND MIKROPROJEKTŮ V EUROREGIONU SILESIA

Fond mikroprojektů jako samostatná oblast podpory Operačního programu přeshraniční spolupráce ČR – PR 2007 – 2013 představoval pružný nástroj pro realizaci projektů menšího rozsahu s maximální dotací z Evropského fondu pro regionální rozvoj (EFRR) do výše 30 000 EUR.

Finanční rámec Fondu mikroprojektů v Euroregionu Silesia je uveden v následující tabulce:

Euroregion Silesia	Příspěvek z EFRR (v EUR)	z toho (v EUR)	
		na mikroprojekty	na administraci
česká část	3 063 000	2 603 550	459 450
polská část	3 900 000	3 343 900	556 100
Celkem	6 963 000	5 947 450	1 015 550

Fond mikroprojektů v Euroregionu Silesia byl vyhlášen dnem 28. 4. 2008. Od tohoto termínu běžela průběžná výzva k předkládání žádostí se stanovenými termíny pro jednotlivá zasedání Euroregionálního řídicího výboru (EŘV) a příjem žádostí pro tato zasedání (v rámci tzv. kol).

V roce 2015, který byl posledním rokem realizace Fondu mikroprojektů v Euroregionu Silesia v rámci Operačního programu přeshraniční spolupráce ČR – PR 2007 – 2013, se uskutečnilo poslední, v pořadí 15. zasedání EŘV (26. 2. 2015 v Kravařích). Dne 18. 9. 2015 se ve Wodzislawi Śl. uskutečnil „Galavečer Fondu mikroprojektů“, na kterém bylo provedeno závěrečné zhodnocení Fondu.

Celkový přehled o Fondu mikroprojektů a čerpání alokace na mikroprojekty za obě strany Euroregionu Silesia je uveden v následující tabulce:

	CZ část	PL část	Celkem
Počet kol příjmu žádostí	15 (14. kolo jen pro PL žadatele)		15
Počet zasedání EŘV	15		15
Počet oběžných procedur	6		6

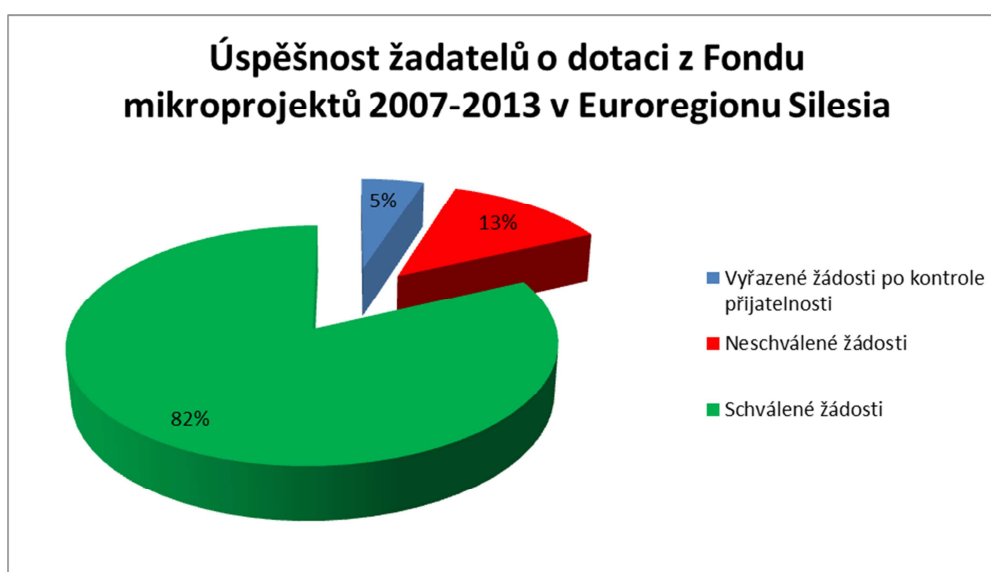
Počet zaevidovaných žádostí	250	372	622
Počet vyřazených žádostí	19	12	31
Počet zaregistrovaných žádostí	231	360	591
Počet schválených žádostí	199	306	505
Počet pozastavených žádostí	16	9	25
Počet neschválených žádostí	30	52	82
Schválená výše dotace z EFRR na mikroprojekty (v EUR)	3 242 143,74	4 314 854,19	7 556 997,93

V rámci 15 kol průběžné výzvy bylo předloženo více než 600 žádostí českých a polských žadatelů z území Euroregionu Silesia. Společný česko-polský Euroregionální řídicí výbor (EŘV), složený z 22 hlasujících členů (11 českých a 11 polských), schválil k financování celkem 505 projektů z obou stran hranice. Ze 199 schválených projektů českých žadatelů bylo zrealizováno 191 projektů, 8 projektů nebylo realizováno z důvodu rezignace žadatelů na schválenou dotaci. Z 306 schválených projektů polských žadatelů bylo zrealizováno 299 projektů. 1 projekt byl zrealizován, ale polský Správce Fondu po realizaci vypověděl smlouvu pro neplnění podmínek smlouvy, 1 projekt nebyl zrealizován a na 5 schválených projektů žadatelé sami zrezignovali.

Přehled vyčerpání prostředků EFRR na mikroprojekty:

ER Silesia	Alokace z EFRR (v EUR)	vyčerpáno		nevyčerpáno	
		v EUR	v %	v EUR	v %
CZ část	2 603 550	2 575 891,45	98,94	27 658,55	1,06
PL část	3 343 900	3 312 680,91	99,06	31 219,09	0,94
Celkem	5 947 450	5 888 572,36	99,01	58 877,64	0,99

V rámci Fondu mikroprojektů bylo možné realizovat projekty napříč všemi oblastmi podpory programu. S ohledem na charakter Fondu mikroprojektů převažovaly „měkké“ neinvestiční projekty, nicméně byly realizovány i menší investiční záměry v oblasti ochrany historického dědictví česko-polského příhraničí, bezpečnosti, infrastruktury cestovního ruchu či sportu.



Administrace Fondu mikroprojektů

Finanční prostředky určené na administraci („obsahu“) Fondu mikroprojektů byly předem vymezeny v maximální výši 15 % celkové alokace pro příslušný euroregion. Pro obě strany ER Silesia se jednalo o částku ve výši 1 194 766 EUR², přičemž celá tato částka byla pokryta příspěvkem (dotací) z EFRR a státních rozpočtů ČR a PR.

Čerpání dotací mělo podobu refundace skutečných výdajů souvisejících s FM na základě průběžných žádostí o platbu předkládaných každé čtvrtletí – celkem 27 žádostí. V květnu 2016 byla uhrazena poslední platba z prostředků EFRR.

Přehled finančních prostředků EFRR a státních rozpočtů na administraci FM a celkové shrnutí vyčerpání je uveden v následující tabulce:

ER Silesia	Alokace z EFRR a SR (v EUR)	vyčerpáno		nevyčerpáno	
		v EUR	v %	v EUR	v %
CZ část	540 530	504 959,26	93,42	35 570,74	6,58
PL část	654 236	610 385,55	93,3	43 850,45	6,7
Celkem	1 194 766	1 115 344,81	93,35	79 421,19	6,65

Fond mikroprojektů v Euroregionu Silesia byl ukončen ke dni 30. 9. 2015.

Zdroje informací o Fondu mikroprojektů v Euroregionu Silesia v období 2007 – 2013

- www.euroregion-silesia.cz (CZ verze), www.euroregion-silesia.pl (PL verze)
- **mapa PL projektů** (PL verze) na <http://mapaprojektow2007-2013.euroregion-silesia.pl/>
- **publikace „od Phare CBC k Cíli 2 – Fondy malých projektů v Euroregionu Silesia“**, © Euroregion Silesia – CZ, 2015 (CZ-PL verze)
- **leták „Zhodnocení Fondu mikroprojektů v Euroregionu Silesia v období 2007 – 2013“**, © Euroregion Silesia – CZ, 2015 (CZ verze)
- **leták k Fondu mikroprojektů v Euroregionu Silesia v období 2007 – 2013“**, © Stowarzyszenie Gmin Dorzecza Górnej Odry, 2015 (PL verze)
- **publikace „Malé projekty, Velké efekty!“**, © Stowarzyszenie Gmin Dorzecza Górnej Odry, 2015 (CZ verze, PL verze)
- **film „Malé projekty, Velké efekty“**, © Stowarzyszenie Gmin Dorzecza Górnej Odry, 2015 (PL-CZ verze, CZ-PL verze, EN verze)

6.1.2 INTERREG V-A ČR – Polsko a Fond mikroprojektů 2014 – 2020 v Euroregionu Silesia



² Jedná se o částku po přesunu části prostředků PL strany z administrace na mikroprojekty provedenou v 3/2015

Program česko-polské přeshraniční spolupráce pro období 2014-2020 s názvem **INTERREG V-A Česká republika – Polsko** byl Evropskou komisí schválen dne 23. června 2015.

Struktura programu INTERREG V-A Česká republika – Polsko

Číslo osy	Název prioritní osy v programu	Alokace z EFRR (v EUR)	Alokace z EFRR (v %)
Specifický cíl prioritní osy			
1.	Společné řízení rizik	12 215 972	5,4 %
	Zvýšení přeshraniční akceschopnosti při řešení mimořádných událostí a krizových situací		
2.	Rozvoj potenciálu přírodních a kulturních zdrojů pro podporu zaměstnanosti	135 733 026	60 %
	Zvýšení návštěvnosti regionu prostřednictvím vyššího využití potenciálu přírodních a kulturních zdrojů		
3.	Vzdělání a kvalifikace	10 179 978	4,5 %
	Zlepšení úrovně zaměstnanosti absolventů		
4.	Spolupráce institucí a komunit	54 519 432	24,1 %
	Zvýšení intenzity spolupráce institucí a komunit v příhraničním regionu		
5.	Technická pomoc	13 573 302	6 %
	Celkem	226 221 710	100 %

V období 2015-2018 se konalo 12 zasedání Monitorovacího výboru, na kterých bylo schváleno více než 160 standardních projektů s celkovou dotací z prostředků EU převyšující 147 milionů EUR. Kromě těchto „velkých“ projektů byly schváleny také alokace v celkové výši 45,244 milionů EUR pro tzv. Fondy mikroprojektů realizované v šesti euroregionech česko-polského příhraničí a určené k financování projektů malého rozsahu – mikroprojektů (viz dále).

V rámci tohoto programu má Euroregion Silesia toto zastoupení v Monitorovacím výboru:

- česká strana Euroregionu Silesia:
 - člen: Petr Toman, starosta obce Oldřišov
 - náhradnice: Jana Novotná Galuszková, tajemnice Euroregionu Silesia – CZ
- polská strana Euroregionu Silesia:
 - člen: Grzegorz Gryt, starosta Gminy Lyski (do r. 2018 Mirosław Lenk, primátor města Racibórz)
 - náhradník: Grzegorz Utracki, starosta Gminy Krzyżanowice (do r. 2018 Grzegorz Gryt, starosta Gminy Lyski)

FOND MIKROPROJEKTŮ 2014-2020 V EUROREGIONU SILESIA

Stejně jako v předchozích obdobích je součástí programu Fond mikroprojektů, který je určen k financování projektů menšího rozsahu – tzv. mikroprojektů. Finanční alokace Fondu mikroprojektů z prostředků EFRR, která představuje 20 % rozpočtu programu, tj. 45 244 343 EUR celkem na celé programové období, byla rozdělena na alokace pro území jednotlivých euroregionů – Správců Fondu a dvě etapy:

- 1. etapa: 1. 10. 2015 – 31. 12. 2018
- 2. etapa: 1. 1. 2019 – 30. 6. 2023

Na první etapu bylo uvolněno 75 % prostředků alokovaných na Fond mikroprojektů. Uvolnění zbývajících 25 % („výkonnostní rezerva“) záviselo na tom, zda příslušný euroregion ke dni 31. 12. 2018 splní tyto předem stanovené podmínky:

- 1) počet projektů s uzavřenou smlouvou: min. 35 % z alokace příslušného ER
- 2) počet projektů s vedoucím partnerem: min. 10 % z alokace příslušného ER
- 3) splnění indikátorů pro daný FM: min. 15 %
- 4) projekty nových žadatelů³: min. 5 % z alokace příslušného ER (+ dalších 5 % do konce programu)

Typy a finanční limity mikroprojektů:

- 1) typ A: společný (= s vedoucím partnerem) – o dotaci žádá vedoucí partner jménem obou/všech partnerů projektu
- 2) typ B: partnerský – o dotaci žádá každý z partnerů sám
- 3) typ C: samostatný – o dotaci žádá jen jeden z partnerů

Fond mikroprojektů se zaměřuje na projekty malého rozsahu (mikroprojekty), a to jak neinvestičního, tak investičního charakteru. Mikroprojekty mohou být financovány z prostředků prioritních os 2, 3 a 4, přičemž příslušný euroregion jako Správce Fondu mikroprojektů určil, zda využije všechny prioritní osy a v jaké míře. Dotace na mikroprojekt z EFRR je od 2 000 EUR do 20 000 EUR v případě mikroprojektů tematicky spadajících do prioritní osy 3 a 4 nebo do 30 000 EUR v případě projektů tematicky spadajících do prioritní osy 2. V případě mikroprojektů aplikujících tzv. princip vedoucího partnera je maximální výše dotace dvojnásobná. Celkový rozpočet mikroprojektu nesmí přesáhnout dvojnásobek maximální výše dotace. Maximální dotace z EFRR činí 85 % celkových způsobilých výdajů.

Postavení Fondu mikroprojektů a euroregionů v rámci programu

Fond mikroprojektů má v rámci programu podobu 6 „zastřešujících“ projektů předkládaných jednotlivými euroregiony jako jejich Správci. Euroregiony tak nejsou implementační strukturou programu, ale mají postavení příjemců dotace (byť svým způsobem specifických). Doba trvání těchto projektů je stanovena od 1. 10. 2015 do 30. 6. 2023.

Rozhodnutí o dotaci z EFRR ve výši 7 226 000 EUR na projekt „Fond mikroprojektů 2014-2020 v Euroregionu Silesia“ bylo Ministerstvem pro místní rozvoj ČR vydáno 25. 2. 2016. Rozhodnutí o dotaci ze státního rozpočtu ČR ve výši 76 199,83 EUR, které se týká jen české strany Euroregionu Silesia, bylo Ministerstvem pro místní rozvoj ČR vydáno 12. 4. 2016.

Finanční rámec Fondu mikroprojektů v ER Silesia

Euroregion Silesia	Příspěvek z EFRR (v EUR)	z toho (v EUR)	
		na mikroprojekty	na administraci
česká část	2 679 000	2 247 201	431 799
polská část	4 547 000	3 894 950	652 050
Celkem	7 226 000	6 142 151	1 083 849

³ Jedná se o subjekty, které v období 2007-2013 neměly schválený žádný projekt z Fondu mikroprojektů.

Struktura Fondu mikroprojektů 2014-2020 v ER Silesia a průběh čerpání k 31. 12. 2018

Prioritní osa	Název prioritní osy	Alokace v %		Alokace z EFRR v EUR*	Vyčerpáno**	
					v EUR	v %
2.	Rozvoj potenciálu přírodních a kulturních zdrojů pro podporu zaměstnanosti	30 %	CZ	674 160	481 481,28	71,42
			PL	1 168 485	504 872,93	43,21
			celkem	1 824 645	986 354,21	53,53
3.	Vzdělání a kvalifikace	5 %	CZ	112 360	23 360,85	20,79
			PL	194 748	31 063,99	15,95
			celkem	307 108	54 424,84	17,72
4.	Spolupráce institucí a komunit	65 %	CZ	1 460 681	963 059,27	65,93
			PL	2 531 717	1 576 554,44	62,27
			celkem	3 992 398	2 539 613,71	63,61
Celkem za Fond mikroprojektů v ER Silesia		100 %		6 142 151	3 580 392,76	58,29

*Tabulka uvádí finanční prostředky v celé výši, t.z. včetně výkonnostní rezervy, avšak neuvádí finanční prostředky určené na administraci Fondu

**Z uvedených částek jsou již odečteny schválené dotace, na které žadatelé zrežinovali

Výzva v rámci Fondu mikroprojektů v Euroregionu Silesia

Průběžná výzva ve Fondu mikroprojektů v Euroregionu Silesia byla vyhlášena 1. 4. 2016. V rámci této průběžné výzvy probíhají jednotlivá kola příjmů a schvalování žádostí.

Harmonogram Fondu od jeho vyhlášení v dubnu 2016 do konce roku 2018 byl následující:

Zasedání Euroregionálního řídicího výboru (EŘV)	Termín předložení žádosti nejpozději do	Termín zasedání Euroregionálního řídicího výboru
Vyhlášení výzvy k předkládání žádostí o dotaci do Fondu mikroprojektů - 01. 04. 2016		
1.	16.05.2016	04.08.2016
2.	03.10.2016	20.12.2016
3.	16.01.2017	06.04.2017
4.	29.05.2017	31.08.2017
5.	30.10.2017	01.02.2018
6.	05.03.2018	14.06.2018

Celkový přehled o FM a čerpání alokace na mikroprojekty v Euroregionu Silesia k 31. 12. 2018 je uveden v následující tabulce:

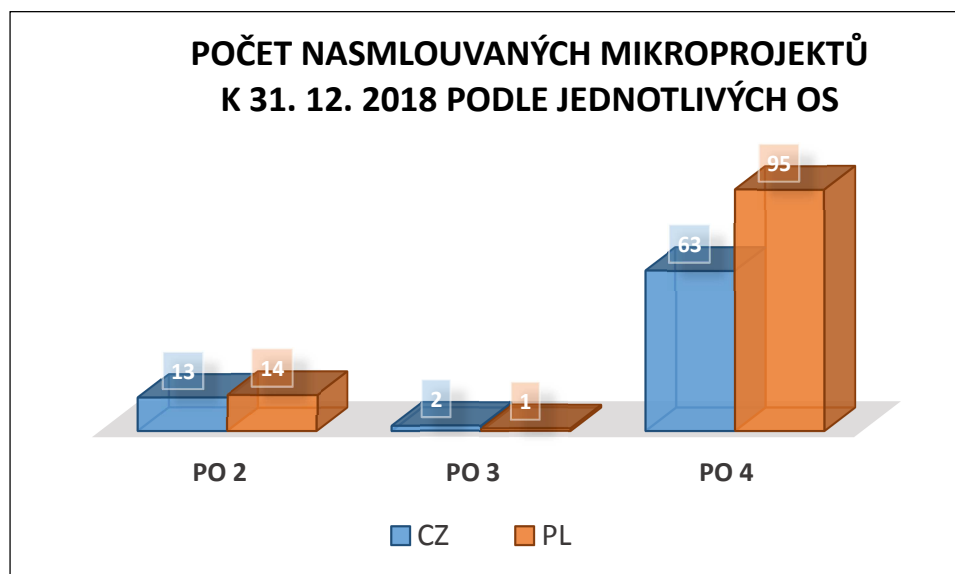
	CZ část	PL část	Celkem
Počet ukončených kol příjmu žádostí	6		6
Počet zasedání EŘV	6		6
Počet oběžných procedur	4		4
Počet zaregistrovaných žádostí	98	130	228
Počet vyřazených žádostí po kontrole přijatelnosti	10	10	20
Počet žádostí projednaných EŘV	91	121	212
Počet schválených žádostí	79	113	192
- z toho typ A*	51		
Počet neschválených žádostí	8	7	15
Schválená výše dotace z EFRR na mikroprojekty (v EUR)	1 483 719,05	2 189 168,68	3 672 887,73**
Schválená výše dotace z celkové alokace na mikroprojekty (v %)	66,03 %	56,21 %	59,8 %

* V projektech typu A je vždy schválena dotace pro české i polské subjekty v rámci jedné podané žádosti. V celkovém počtu 51 schválených projektů typu A je schválena dotace celkem pro 109 subjektů.

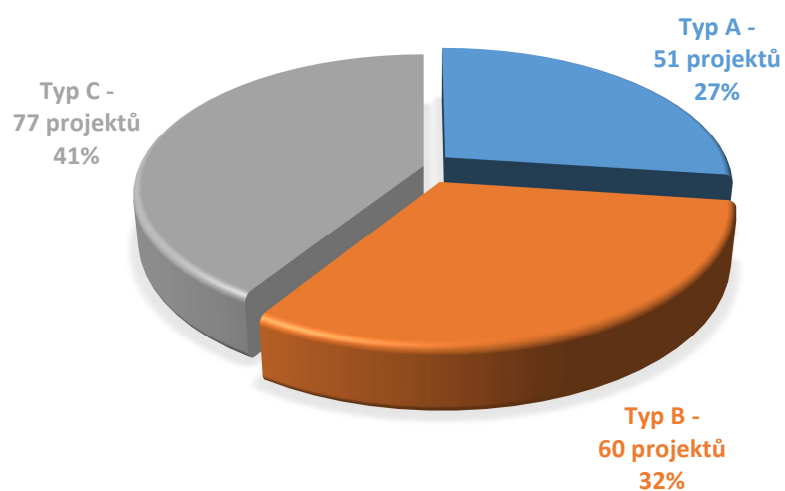
** Z uvedených částek nejsou odečteny schválené dotace, na které žadatelé zřekovali

Shrnutí 1. etapy

Ke dni 31. 12. 2018 bylo ve Fondu mikroprojektů v Euroregionu Silesia prostřednictvím systému MS2014+ zaregistrováno 228 projektových žádostí českých a polských žadatelů. Z celkového počtu zaregistrovaných žádostí bylo vyřazeno 20 žádostí, které neprošly kontrolou přijatelnosti. V průběhu 6 zasedání a 4 oběžných procedur Euroregionálního řídicího výboru bylo schváleno celkem 192 žádostí, přičemž smlouvy o financování byly uzavřeny na 188 z nich. Podmínky pro získání výkonnostní rezervy Euroregion Silesia k 31. 12. 2018 splnil.



POČET NASMLOUVANÝCH MIKROPROJEKTŮ K 31. 12. 2018 PODLE TYPŮ



Zasedání Euroregionálního řídicího výboru Euroregionu Silesia se konají střídavě na české a polské straně. Dne 14. června 2018 se v Opavě konalo v pořadí již 6. zasedání, které bylo zároveň posledním zasedáním v rámci první etapy Fondu mikroprojektů 2014-2020 v Euroregionu Silesia.

6.1.3 Příprava programu česko-polské přeshraniční spolupráce na období 2021-2027

V květnu 2018 Evropská komise zveřejnila první návrhy nařízení pro nadcházející programové období 2021–2027. Do návrhu nařízení týkajícího se přeshraniční, resp. evropské územní spolupráce, tj. „*Nařízení Evropského parlamentu a Rady o zvláštních ustanoveních týkajících se cíle Evropská územní spolupráce (Interreg) podporovaného z Evropského fondu pro regionální rozvoj a nástrojů financování vnější činnosti*“ (dále jen Nařízení k EÚS) jsou poprvé v historii zakotveny i Fondy malých projektů. Tímto se Fondy malých projektů stanou legitimním nástrojem programů přeshraniční spolupráce.

Fondy malých projektů jsou zakotveny v článku 24 výše uvedeného Nařízení k EÚS. Jak je uvedeno v odst. 2 článku 24 Nařízení k EÚS, subjektem, který může spravovat/administrovat Fond malých projektů (v Nařízení jako „příjemce fondu malých projektů“), musí být přeshraniční právní subjekt nebo ESÚS – evropské seskupení pro území spolupráci (dle Nařízení Evropského parlamentu a Rady č. 1082/2006 ve znění Nařízení č. 1302/2013), nicméně snahou je toto doplnit o euroregiony. V tuto chvíli však není jasné, zda toto bude ze strany Evropského parlamentu a Rady akceptováno.

Euroregion Silesia, který představuje pouze smlouvu o spolupráci dvou národních sdružení (Euroregionu Silesia – CZ a Stowarzyszenia Gmin Dorzecza Górnej Odry) a který tudíž nemá právní subjektivitu, výše uvedenou podmínku nespĺňuje. Pokud nedojde ke změně v příslušném článku daného Nařízení před jeho schválením, musí obě národní sdružení zahájit kroky, které v konečném důsledku povedou k založení ESÚS dle příslušného nařízení Evropského parlamentu a Rady a v souladu s národní legislativou. Orgány Euroregionu Silesia se touto záležitostí zabývaly na svých zasedáních již v průběhu roku 2018. Rada české části Euroregionu Silesia doporučila Prezidiu obnovit činnost společné pracovní skupiny pro záležitosti ESÚS, která byla ukončena k 31. 12. 2015, a zahájit přípravné kroky ke zřízení Euroregionu Silesia jako evropského seskupení pro územní spolupráci.

V průběhu roku 2018 byla zahájena také příprava nového programu česko-polské přeshraniční spolupráce. Pro přípravu nového programu je ustavena pracovní skupina, tzv. Task Force, v které mají – stejně jako dosud – zastoupení i euroregiony (vždy 1 zástupce a 1 náhradník za všechny euroregiony z příslušné strany hranice). Euroregiony se dohodly na tomto zastoupení:

- za českou stranu euroregionů:
 - o zástupce ER Glacensis – člen (Jaroslav Štefek)
 - o zástupce ER Nisa – náhradník (Ondřej Havlíček)
- za polskou stranu euroregionů:
 - o zástupce ER Těšínské Slezsko – člen (Bogdan Kasperek)
 - o zástupce ER Silesia – náhradník (Daria Kardaczyńska)

6.2 Projekty Euroregionu Silesia

V období 2015-2018 bylo realizováno, zahájeno či připraveno k realizaci celkem 8 projektů Euroregionu Silesia, z toho 1 ještě v rámci Operačního programu přeshraniční spolupráce ČR – PR 2007 – 2013 a 7 projektů v rámci programu období 2014-2020 INTERREG V-A ČR – Polsko:

„Když se řekne Euroregion Silesia aneb Kdo jsme, Co děláme, Kam směřujeme“

Typ projektu: mikroprojekt samostatně realizovaný českou stranou ER Silesia (= bez finanční účasti polské strany ER Silesia)

Harmonogram projektu: 1. 2. 2015 – 30. 6. 2015, tj. 5 měsíců

Zdroje financování projektu:

- Fond mikroprojektů v Euroregionu Silesia (OPPS ČR-PR 2007-2013)

Skutečné výdaje projektu: 15 029,75 EUR, z toho dotace: 12 514,82 EUR

Cíl projektu:

Cílem projektu bylo prostřednictvím vhodných aktivit odpovědět na to, KDO Euroregion Silesia je, CO dělá a KAM směřuje. Všechny tyto aktivity měly přispět k lepšímu poznání euroregionu jako významné přeshraniční struktury (kdo jsme), většímu porozumění jeho činnosti, která je pro mnohé stále velkou neznámou (co děláme) a nasměrování dalšího rozvoje euroregionu v nejbližších letech (kam směřujeme).

Výstupy projektu:

V rámci projektu byly realizovány tyto aktivity:

- 1) úvodní jednání CZ-PL pracovní skupiny pro implementaci Strategie rozvoje ER Silesia na období 2014-2020 – realizováno 24. 4. 2015
- 2) česko-polské pracovní-spoločenské setkání – uskutečnilo se ve dnech 21. – 22. 5. 2015 v Buly aréně v Kravařích
- 3) vydání speciálního čísla Bulletinu ER Silesia v české i polské verzi – vydáno a distribuováno na začátku června 2015
- 4) zpracování a vydání výroční zprávy ER Silesia za rok 2014 v české i polské verzi – vydána a distribuována na konci června 2015.

„READY TO HELP – systém společné ochrany hraničních obcí v Euroregionu Silesia“

Jedná se o „velký“ projekt 9 obcí a gmin řízený českou částí Euroregionu Silesia jako Vedoucím partnerem. Projekt je realizován v rámci prioritní osy 1 „Společné řízení rizik“ programu INTERREG V-A ČR – Polsko.

Partneři projektu

Celkem 10:

- Vedoucí partner: Euroregion Silesia - CZ
- CZ partneři: 7 hraničních obcí: Sudice, Rohov, Strahovice, Chuchelná, Píšť, Hať, Šilheřovice
- PL partneři: 2 hraniční gminy: Krzanowice, Krzyżanowice

Rozpočet projektu

Celková výše způsobilých výdajů projektu činí 1 092 862,90 EUR, schválená dotace z prostředků Evropského fondu pro regionální rozvoj (EFRR) činí 928 933,46 EUR, tj. 85 %. Čeští partneři mají dále schválenou dotaci ze státního rozpočtu ČR ve výši 5 %.

Rozpočet Euroregionu Silesia – CZ:

- celkové výdaje: 45 382,90 EUR, z toho:
 - o dotace z EFRR: 38 757,46 EUR
 - o dotace ze státního rozpočtu ČR: 2 269,14 EUR

Cíl projektu

Hlavním cílem projektu je vytvoření systému společné ochrany na území hraničních obcí Euroregionu Silesia prostřednictvím zlepšení technického zázemí 22 jednotek dobrovolných hasičů (7 CZ a 15 PL) a jejich připravenosti ke společným zásahům při požárech a jiných živelných pohromách v pohraničí. „Systémem společné ochrany“ se v tomto případě myslí propojení 2 národních záchranných systémů na úrovni dobrovolných složek, které jsou v obou zemích nedílnou součástí těchto systémů.

Harmonogram projektu: 10/2017 – 12/2019, tj. 27 měsíců

Aktivity projektu

Aktivita č. 1: Řízení projektu

Projekt je řízen společným projektovým týmem tvořeným pracovníky českého a polského sekretariátu Euroregionu Silesia a zástupci jednotlivých partnerů. Do konce roku 2018 byla realizována 4 setkání projektového týmu.

Aktivita č. 2: Propagace projektu

V průběhu roku 2018 byla realizována tato propagační opatření:

- zveřejnění informací na internetových stránkách, v obecních zpravodajích partnerů a v Bulletinech Euroregionu Silesia
- tisková zpráva pro regionální média
- článek o projektu do odborného časopisu „112“ vydávaného Ministerstvem vnitra – generálním ředitelstvím HZS – zveřejněn v č. 1/2019
- roll-up banner k projektu, který byl využit k prezentaci projektu na akci u příležitosti 20. výročí Euroregionu Silesia (Kravaře, 13.9.2018), na výroční akci programu (Hradec Králové, 20. – 21.9.2018), v rámci výstavy Euroregionu Silesia „Spolupráce bez hranic“ (Opava, 19.11. – 9.12.2018)
- propagační předměty pro úvodní setkání 22 jednotek zapojených do projektu
- označení pořízených požárních vozidel a vybavení dle pravidel povinné publicity
- pořízení 22 cedulí na požární zbrojnice projektových partnerů
- Euroregion Silesia zajistil ve spolupráci s Moravskoslezským krajem a Slezským vojvodstvím prezentaci projektu na těchto akcích: v rámci putovní výstavy úspěšných přeshraničních projektů z území Moravskoslezského kraje a Slezského vojvodství (od 5.10.2018), v rámci kulatého stolu při zahájení putovní výstavy (Ostrava, 5.10.2018), na konferenci v rámci putovní výstavy (Cieszyn, 6.12.2018).

Aktivita č. 3: Analýza a vytvoření systému společné ochrany hraničních obcí v Euroregionu Silesia

- byla utvořena odborná pracovní skupina složená ze zástupců řídicí skupiny a zástupců z řad profesionálních i dobrovolných hasičů z obou stran hranice
- zpracován harmonogram setkání odborné pracovní skupiny – naplánována celkem 4 setkání, do konce roku 2018 realizována 3
- výstupem aktivity bude analýza systému požární ochrany na území řešeném projektem a zpracování stručného a srozumitelného manuálu společné ochrany jako pomůcky pro jednotky dobrovolných hasičů při provádění zásahu na druhé straně hranice.

Aktivita č. 4: Posílení technického zázemí dobrovolných požárních jednotek

Tato investiční část projektu zahrnuje pořízení techniky pro jednotlivé jednotky všech partnerů, a to 4 požární vozidla (pro 2 CZ a 2 PL jednotky) a další technické vybavení pro 19 jednotek (pro 5 CZ a 14 PL). V průběhu roku 2018 bylo realizováno celkem 11 výběrových řízení. Byla pořízena 3 ze 4 plánovaných požárních vozidel a všechno plánované vybavení pro jednotlivé jednotky.

Aktivita č. 5: Posílení přeshraniční připravenosti a akceschopnosti dobrovolných požárních jednotek

Jedná se o soubor společných aktivit řízených vedoucím partnerem a určených pro jednotky všech partnerů za účelem teoretické připravenosti a praktické akceschopnosti JSDH a OSP při společných zásazích:

- společné víkendové soustředění v Ústřední hasičské škole v Jánkách Koupelích: 2 turnusy s programem teoretických školení a praktického výcviku „Univerzita dobrovolného hasiče“:
 - 1. turnus: 2. – 3. 6. 2018 (79 účastníků)
 - 2. turnus: 23. – 24. 6. 2018 (84 účastníků)
- společná taktická cvičení: 4 cvičení – 2 na CZ a 2 na PL straně, v roce 2018 realizována 2
- společná pracovní setkání zapojených JSDH a OSP: 2 setkání – úvodní a závěrečné:
 - úvodní setkání: 16. 2. 2018 v Chuchelné
 - závěrečné setkání: naplánováno na listopad 2019



Druhého společného taktického cvičení, které se konalo dne 15. září 2018 v Zabełkowie, se zúčastnilo přes 80 českých a polských dobrovolných i profesionálních hasičů a 17 požárních vozidel. Cvičení bylo zaměřeno na zvládnutí požáru většího rozsahu v budovách domova pro seniory s organizací dálkové dopravy vody.

„Aktualizace a implementace Strategie rozvoje ER Silesia na období 2014-2020“

Jedná se o společný mikroprojekt (typu A) obou částí Euroregionu Silesia realizovaný v rámci Fondu mikroprojektů v prioritní ose 4 programu INTERREG V-A ČR – Polsko. V projektu česká část Euroregionu Silesia plní funkci Vedoucího partnera a polská část funkci partnera.

Rozpočet projektu

Partneři		Způsobilé výdaje	EFRR	% EFRR
Dle partnerů:		40 638,72 €	34 542,91 €	85 %
Vedoucí partner	Euroregion Silesia - CZ	23 315,40 €	19 818,09 €	85 %
Partner	Stowarzyszenie Gmin Dorzecza Górnej Odry	17 323,32 €	14 724,82 €	85 %

Cíl projektu

Cílem projektu je další rozvoj přeshraniční spolupráce prostřednictvím aktualizace dokumentu „Strategie rozvoje Euroregionu Silesia na období 2014-2020“ s výhledem na období od roku 2021+, zhodnocení jeho dosavadní implementace a realizace konkrétních aktivit přispívajících k udržování i dalšímu šíření zájmu o přeshraniční spolupráci.

Harmonogram projektu: 1/2018 – 6/2019, tj. 18 měsíců

Aktivity projektu

Aktivita č. 1: Řízení projektu

Projekt je řízen společným projektovým týmem tvořeným pracovníky českého a polského sekretariátu Euroregionu Silesia. Byl zpracován harmonogram setkání projektového týmu – naplánováno celkem 6 setkání, do konce roku 2018 realizována 4.

Aktivita č. 2: Aktualizace Strategie rozvoje Euroregionu Silesia

V rámci aktualizace strategického dokumentu zpracovaného v roce 2014 je aktualizována jak obsáhlá analytická část dokumentu, tak část návrhová, a to s výhledem na období od roku 2021+. Aktualizace je prováděna projektovým týmem ve spolupráci s pracovní skupinou pro implementaci Strategie, ustavenou v roce 2014, a s pomocí externích konzultantů (HRAT Třinec a dr. Sławomir Sitek, Uniwersytet Śląski). Výstupem bude aktualizovaný dokument v CZ a PL verzi v tištěné i elektronické podobě a informační leták.

Aktivita č. 3: Implementace Strategie rozvoje Euroregionu Silesia

Pro zajištění implementace Strategie byla v březnu 2014 ustavena společná CZ-PL pracovní skupina. V rámci projektu byla naplánována 4 jednání pracovní skupiny pro implementaci Strategie za účelem provedení analýzy stávajícího stavu Strategie, zhodnocení jejího naplňování a projednání návrhů pro její aktualizaci. Dále byla naplánována 2 pracovní tematická setkání zainteresovaných subjektů k

vybraným opatřením návrhové části Strategie. Do konce roku 2018 se uskutečnila 2 setkání pracovní skupiny pro implementaci Strategie.

Aktivity č. 4 a 5: Realizace vybraných opatření Strategie rozvoje ER Silesia

V rámci projektu jsou realizovány aktivity vycházející z vybraných opatření Strategie zaměřených na aktivizaci a rozšíření členské základny ER Silesia, jeho propagaci a rozvoj spolupráce (části V. návrhové části Strategie). Jedná se o tyto aktivity:

- 1) vydání 4 čísel Bulletinu ER Silesia: v roce 2018 byla vydána celkem 3 čísla Bulletinu, z toho 2 běžná čísla v CZ-PL verzi a 1 mimořádné v CZ, PL a EN verzi u příležitosti 20. výročí ER Silesia
- 2) vydání zprávy o činnosti ER Silesia za období 2015-2018
- 3) společné setkání členských obcí a přidružených subjektů ER Silesia: setkání se uskutečnilo ve dnech 12. – 13. 4. 2018 v Lipowe
- 4) závěrečný hodnotící workshop.

„Pohádková Odra“

Jednalo se o projekt iniciovaný společností „Destinační management turistické oblasti Poodří - Moravské Kravařsko, o.p.s.“ se sídlem ve Fulneku (dále jen Destinační management). Ve spolupráci Destinačního managementu a obou sekretariátů ER Silesia byl zpracován a realizován mikroprojekt typu C (tzv. samostatně realizovaný) v rámci prioritní osy 2 programu programu INTERREG V-A ČR – Polsko.

Partneři projektu:

- Destinační management turistické oblasti Poodří – Moravské Kravařsko, o.p.s.
- Euroregion Silesia – CZ
- Stowarzyszenie Gmin Dorzecza Górnej Odry

Rozpočet projektu

Celková výše způsobilých výdajů projektu činila 35 298 EUR, schválená dotace z Fondu mikroprojektů činila 30 000 EUR, tj. 85 %. Příjemcem dotace byl Destinační management.

Cíle projektu

zvýšení návštěvnosti unikátní oblasti podél horního toku řeky Odry, rozšíření nabídky přeshraničního cestovního ruchu pro rodiny s dětmi a školní skupiny, propagace řeky Odry jako významného prvku přírodního bohatství a společného symbolu Euroregionu Silesia

Harmonogram projektu: 10/2017 – 9/2018, tj. 12 měsíců

Aktivity projektu

Aktivita č. 1: Řízení projektu

Projekt byl řízen společným projektovým týmem tvořeným zástupkyní Destinačního managementu a pracovníky českého a polského sekretariátu Euroregionu Silesia.

Aktivita č. 2: Rozšíření turistického produktu „Pohádková Odra“ a regionu Poodří

Tato aktivita zahrnovala vytvoření PL mutací již vytvořených materiálů/pomůcek/pohádek, pořízení motivačních maňásků a divadélek, vytvoření PL verze webových stránek turistického produktu:

- byly vydány PL verze tištěných materiálů – informačního letáku zvaného „vandrbuch“, dvou druhů 12 pracovních listů pro menší i větší děti
- byla vytvořena polská verze questingové trasy „Poklad bludičky Kotvičky“
- byly pořízeny sady maňásků a divadélka
- byla vytvořena polská mutace webových stránek včetně polských verzí 10 animovaných pohádek a audioprůvodců.

Aktivita č. 3: Propagace turistického produktu "Pohádková Odra" a regionu Poodří

Tato aktivita zahrnovala:

- 3x study tour pro CZ-PL vyučující včetně nácviku metodiky práce s turistickým produktem:
 - o proběhly ve dnech 24. - 26. 4. 2018
- 4x pilotní výlety pro CZ-PL děti do Poodří a polské Ratiboře (podoba Odry na PL straně):
 - o proběhly 3 pilotní výlety CZ-PL dětských skupin do Poodří: 15. – 17. 5. 2018
 - o čtvrtý výlet do Ratiboře proběhl dne 25. 9. 2018
- 3x prezentace na akcích pro rodiny s dětmi na PL straně a 3x na CZ straně.

Vytvořený přeshraniční turistický produkt „Pohádková Odra“, který je zaměřen na předškolní a mladší školní mládež a také na rodiny s dětmi, představuje poutavou formou a prostřednictvím pohádkových bytostí zajímavá místa v oblasti Poodří. Více na www.pohadkovepoodri.cz a www.bajkowa-odra.pl.



**„20 let přeshraniční spolupráce v Euroregionu Silesia“
„20 lat współpracy transgranicznej w Euroregionie Silesia“**



V září 2018 uplynulo 20 let od ustavení Euroregionu Silesia. Při této příležitosti byly společně s polskou stranou realizovány dva stejnojmenné partnerské mikroprojekty (typu B) v rámci Fondu mikroprojektů v prioritní ose 4 programu INTERREG V-A ČR – Polsko.

Rozpočty projektů

- projekt české části ER Silesia:
 - o celkové způsobilé výdaje: 12 650,75 EUR
 - o dotace z EFRR: 10 753,13 EUR (85 %)
- projekt polské části ER Silesia:
 - o celkové způsobilé výdaje: 17 736,00 EUR
 - o dotace z EFRR: 15 075,60 EUR (85 %)

Cíl projektu

Hlavním cílem projektu bylo zvýšení intenzity spolupráce institucí a komunit v příhraničním regionu prostřednictvím zvýšení povědomí o Euroregionu Silesia a jeho činnosti v oblasti přeshraniční spolupráce a zároveň připomenutí jeho 20letého působení v oblasti polsko-české spolupráce.

Harmonogram projektu: 6/2018 – 11/2018, tj. 6 měsíců

Aktivity projektu

20 let přeshraniční spolupráce v Euroregionu Silesia

Tato klíčová aktivita, která se uskutečnila dne 13. září 2018, byla rozdělena na dvě dílčí podaktivity. Dopolední konferenční část se uskutečnila v Mysliveckém zámečku v Ratiboři. Na této česko-polské konferenci, kterou organizovala polská strana ER Silesia, byla zhodnocena dosavadní 20letá přeshraniční spolupráce v Euroregionu Silesia, byly prezentovány výsledky práce a nastíněna očekávání do budoucna. Součástí bylo promítání nového filmu o ER Silesia. Při této příležitosti byla české a polské straně Euroregionu Silesia udělena Zlatá čestná medaile za zásluhy pro Slezské vojvodství. Po konferenci následoval přejezd účastníků na českou stranu na odpolední a večerní integrační setkání v Buly aréně v Kravařích. Aktivita byla určena pro členy a přidružené členské organizace ER Silesia, zástupce ostatních euroregionů, krajů/vojvodství, příslušných ministerstev (MMR ČR, MZV ČR, MIR PR) a dalších subjektů působících v oblasti přeshraniční spolupráce.



U příležitosti 20. výročí Euroregionu Silesia byla české a polské straně euroregionu udělena Zlatá čestná medaile za zásluhy pro Slezské vojvodství.

Propagační a informační činnosti

Propagace byla nedílnou a velmi důležitou aktivitou projektu. Partneři si realizaci propagačních aktivit rozdělili tak, že každý si naplánoval jiné propagační aktivity, nicméně vlastní propagace probíhala společně. Byly realizovány tyto hlavní propagační aktivity:

- propagační film o ER Silesia u příležitosti 20. výročí (realizoval PL partner)
- česko-polský stolní kalendář (realizoval CZ partner)
- nástěnný kalendář (realizoval PL partner)
- propagační předměty pro účastníky konference a setkání (realizovali oba partneři)
- přizpůsobení webových stránek PL partnera pro verzi do mobilních zařízení (realizoval PL partner)

Závěrečné setkání

Jednalo se o dvoudenní společné pracovní setkání všech pracovníků obou sekretariátů ER Silesia, jehož hlavním tématem bylo zhodnocení dosavadní spolupráce a její další rozvoj. Setkání se uskutečnilo ve dnech 22. – 23. listopadu 2018 v Jankowicach.

„Kulturní a přírodní dědictví pro rozvoj polsko-českého pohraničí – Společné dědictví“



Jedná se o tzv. vlajkový projekt financovaný z programu INTERREG V-A ČR – Polsko v rámci prioritní osy 2.

Partneři projektu:

Celkem 11:

- Vedoucí partner: Dolnośląska Organizacja Turystyczna
- 4 PL partneři: Stowarzyszenie Gmin Dorzecza Górnej Odry (polská část ER Silesia), Stowarzyszenie Region Beskidy (polská část ER Beskydy), Stowarzyszenie Rozwoju i Współpracy Regionalnej „Olza“ (polská část ER Těšínské Slezsko) a Opolska Regionalna Organizacja Turystyczna
- 6 CZ partnerů: Destinační společnost Východní Čechy, Jeseníky – Sdružení cestovního ruchu, Královéhradecký kraj, Moravian-Silesian Tourism, s.r.o., Střední Morava – Sdružení cestovního ruchu a Regionální rada rozvoje a spolupráce se sídlem v Třinci.

Rozpočet projektu

Schválený rozpočet projektu činí celkem 2 240 567,43 EUR, z toho rozpočet polské části Euroregionu Silesia v tomto projektu představuje částku 130 995,60 EUR.

Harmonogram projektu: 1/2017 – 6/2020, tj. 42 měsíců

Aktivity projektu

Projektové aktivity lze rozdělit do několika skupin:

1. Studium potenciálu – aktivita zaměřená na vytvoření společných tematických, značkových „Tras kulturní a přírodní turistiky“, včetně zmapování turistického potenciálu česko-polského příhraničí z hlediska požadavků cestovního ruchu.
2. Marketingová opatření, v rámci kterých vznikne:
 - a) společná vizualizace projektu/značka projektu, webová stránka, on-line televize, informační materiály o turistických objektech se stojany. Dále vznikne „Odznak pohraničí“ s věrnostním systémem pro navštěvované zajímavosti a objekty, mobilní aplikace, geohra. V rámci marketingových aktivit proběhne také propagace na veletrzích cestovního ruchu a dalších propagačních akcích.
 - b) tištěné materiály, mj. image brožura o příhraničí, brožury s informacemi o mikroregionech, katalog tematických turistických stezek a také „Turistické noviny příhraničí“.
3. Další skupinou aktivit jsou workshopy věnované managementu produktů cestovního ruchu, studijní cesty po podporovaném území pro projektové partnery a také příprava tzv. famtripů či presstripů pro zástupce odvětví cestovního ruchu.
4. V poslední skupině jsou aktivity související s řízením projektu, včetně jednání Řídícího výboru projektu, jejichž cílem je koordinace projektu a průběžné vyhodnocování pokroku při realizaci aktivit.

Každý partner je v projektu zodpovědný za jiné aktivity, ale všichni společně pracují na vytvoření jedné značky „Společné dědictví“. K hlavním činnostem, které má na starosti polská část Euroregionu Silesia, patří zpracování společné vizualizace projektu, zřízení webové stránky, vydání brožur s informacemi o mikroregionu a organizace studijní cesty po Slezském vojvodství.

„Silesianka - Stezka rozhleden a vyhlídkových míst Euroregionu Silesia“



V souladu se *Strategií rozvoje Euroregionu Silesia na období 2014-2020* zahájil euroregion v roce 2016 přípravu souhrnné koncepce vytvoření rozhleden a vyhlídkových míst na různých místech Euroregionu Silesia. Na začátku byla zmapována stávající vyhlídková místa a zájem obcí, měst a dalších subjektů o vytvoření nových. Poté bylo postupně připraveno k realizaci 14 nových rozhleden na obou stranách euroregionu, z nichž 10 se již realizuje či již bylo zrealizováno v rámci malých projektů financovaných z Fondu mikroprojektů:

- I. etapa: 4 PL a 1 CZ projekt (Racibórz – Arboretum Bramy Morawskiej, Pietrowice Wielkie, Mszana, Lubomia, Sosnová) – schváleny dne 7. 9. 2017
- II. etapa: 3 CZ a 2 PL projekty (Odry, Stěbořice, Slatina, Baborów, Pszów) – schváleny dne 15. 2. 2018, Pszów z důvodu neúspěšného výběrového řízení na dodavatele na projekt v listopadu 2018 zrezignoval
- III. etapa: 1 PL projekt (Kornowac) – schválen dne 14. 6. 2018

Pro realizaci zbývajících 3 rozhleden stavebně připravených k realizaci (Wodziszław Śląski, Budišov nad Budišovkou a Jeseník nad Odrou), které by měly být završením nového komplexního turistického produktu s názvem „Silesianka - Stezka rozhleden a vyhlídkových míst v Euroregionu Silesia“, byl ve spolupráci s oběma stranami euroregionu připraven „velký“ projekt do prioritní osy 2 programu INTERREG V-A Česká republika – Polsko. Na základě schválení Radou byl českou částí ER Silesia jako Vedoucím partnerem v červnu 2018 předložen projektový záměr a po jeho schválení byla v září 2018 předložena plná projektová žádost.

Partneři projektu:

Celkem 5:

- Vedoucí partner: Euroregion Silesia – CZ
- CZ partneři: Město Budišov nad Budišovkou, Obec Jeseník nad Odrou
- PL partneři: Stowarzyszenie Gmin Dorzecza Górnej Odry (polská část Euroregionu Silesia), Miasto Wodziszław Śląski

Cíl projektu:

Vytvoření nového komplexního turistického produktu dobudováním 3 nových rozhleden a propojením všech rozhleden na území Euroregionu Silesia vhodnými prostředky. Turistický produkt by zahrnoval všech 14, resp. 13 nově vybudovaných rozhleden (viz výše), tak i všechny „staré“, existující rozhledny a vyhlídková místa - celkem cca 35, kromě toho i cyklistické a turistické stezky, kterými lze na tato místa dojet či dojít atd.

Harmonogram projektu: 10/2019 – 9/2021, tj. 24 měsíců

Rozpočet projektu:

Název partnera	v EUR			
	Celkové způsobilé výdaje	Dotace z EFRR (85%)	Dotace ze státního rozpočtu	Vlastní spolufinancování
Euroregion Silesia - CZ	70 249,59	59 712,15	3 512,47	7 024,97
Stowarzyszenie Gmin Dorzecza Górnej Odry	115 259,00	97 970,15	0	17 288,85
Miasto Wodziszław Śląski	143 784,00	122 216,40	0	21 567,60
Město Budišov nad Budišovkou	382 550,50	325 167,93	19 127,52	38 255,05
Obec Jeseník nad Odrou	289 271,50	245 880,77	14 463,57	28 927,16
Celkem	1 001 114,59	850 947,40	37 103,56	113 063,63

Hlavní aktivity projektu:

Dobudování infrastruktury stezky rozhleden a vyhlídkových míst ER Silesia

- investiční část projektu – výstavba/rekonstrukce rozhleden a vyhlídkových míst včetně zabudování počítadel návštěvníků a informační tabule o financování:
 - výstavba rozhledny v Budišově nad Budišovkou včetně doprovodné infrastruktury
 - výstavba rozhledny v Jeseníku nad Odrou
 - rekonstrukce vyhlídkového místa/bašty ve Wodzisławi Śl.

Vytvoření společného turistického produktu „Silesianka“


- inspirativní veřejná soutěž „Navrhni podobu Silesianky“ určená dětem a mládeži z obou stran hranice (odpovědný partner: česká část ER Silesia)
- zpracování stezky rozhleden a vyhlídkových míst skládající se z 34 objektů = turistický produkt „Silesianka“, a to formou věrnostního programu – sbírání razítek (knížička na sbírání razítek), pexeso, ilustrovaná společenská hra, karty objektů, 3D modely objektů apod. (polská část ER Silesia)
- vyznačení stezky „Silesianka“ formou QR kódů na dotčených objektech (česká část ER Silesia)
- zpracování mapy stezky „Silesianka“ v elektronické i tištěné formě (česká část ER Silesia)
- zpracování 4 nabídek tematických výletů u zapojených objektů – pěšky, na kole, autem; zpracování brožury (v elektronické a tištěné podobě) za účelem poznání lokálního přírodního a kulturního dědictví (polská část ER Silesia)

Propagace vytvořeného turistického produktu


- využití již zpracovaného společného layoutu/loga projektu včetně zpracování a výroby věrnostních předmětů: razítka – 1x/1 objekt, razidlo – 1x/1 objekt, pexeso, ilustrovaná společenská hra, karty objektů, přívěšek aj. (polská část ER Silesia)
- vytvoření společných webových stránek a facebookových stránek vznikajícího turistického produktu „Silesianka“ (česká část ER Silesia)
- vytvoření tištěných a elektronických propagačních materiálů v CZ, PL, EN a DE verzi: letáky, nabídky výletů u zapojených objektů, brožury (polská část ER Silesia)

Setkání propagující vytvořený turistický produkt „Silesianka“

- úvodní konference - na CZ straně (česká část ER Silesia)
- slavnostní otevření/zpřístupnění jednotlivých vybudovaných/rekonstruovaných objektů (dotčení partneři)
- společná setkání/výlety k pilotnímu ověření funkčnosti vytvořeného turistického produktu (česká část ER Silesia)
- závěrečná hodnotící konference - na PL straně (Wodzisław Śląski)



Rozhledna v Budišově nad Budišovkou (vizualizace)



Rozhledna v Jeseníku nad Odrou (vizualizace)



Rytířská bašta ve Wodzisławu Śl. (před rekonstrukcí)

6.3 Spolupráce Euroregionu Silesia s jinými subjekty

Euroregion Silesia spolupracuje s mnoha subjekty působícími v oblasti evropské územní spolupráce, zejména pak s ostatními euroregiony česko-polského příhraničí i euroregiony ostatních příhraničních oblastí České republiky a Polska, s orgány veřejné správy různých úrovní, se školami a s dalšími organizacemi, které se zabývají problematikou evropské územní spolupráce.

Česko-polská mezivládní komise pro přeshraniční spolupráci

Již od roku 2000 se Euroregion Silesia aktivně podílí na činnosti Česko-polské mezivládní komise pro přeshraniční spolupráci, které je na české straně řízeno Ministerstvem zahraničních věcí ČR a na polské straně Ministerstvem vnitra PR. Tato komise byla ustavena na základě dohody uzavřené mezi vládami obou zemí v září 1994 a jejím úkolem je stanovení směrů a forem přeshraniční spolupráce, zkoumání problémů, které tuto spolupráci ztěžují, a zpracovávání určitých doporučení vedoucích k odstranění těchto problémů. Součástí této komise jsou pracovní skupiny zaměřené na jednotlivé oblasti činnosti. Významným úspěchem česko-polských euroregionů bylo založení pracovní podskupiny pro euroregionální spolupráci v září 2001, v jejímž čele stanuli právě zástupci Euroregionu Silesia. V roce 2007 se na základě rozhodnutí Komise tato podskupina transformovala na samostatnou pracovní skupinu a v současné době představuje jednu z nejlépe spolupracujících skupin Česko-polské mezivládní komise. Pracovní skupina pro euroregionální spolupráci aktuálně pracuje pod vedením polské strany Euroregionu Silesia a české strany Euroregionu Glacensis.

Euroregion Silesia hostil výroční zasedání Česko-polské mezivládní komise již třikrát: v roce 2004 se zasedání konalo v Opavě, v roce 2008 v Ostravě a v roce 2013 v Ratiboři.

Přehled zasedání mezivládní komise v období 2015-2018:

- XXI. zasedání: 6. – 7. 10. 2015, Opole
- XXII. zasedání: 20. – 21. 9. 2016, Hradec Králové
- XXIII. zasedání: 5. – 6. 6. 2017, Wrocław
- XXIV. zasedání: 4. – 5. 6. 2018, Litomyšl

Fórum polských hraničních regionů a Federace euroregionů Polské republiky

Fórum polských hraničních regionů je výroční setkání všech 15 polských sdružení tvořících euroregiony. Fórum bylo ustanoveno s cílem výměny informací mezi euroregiony z jednotlivých polských hranic, s cílem společné propagace myšlenky evropské jednoty a mezinárodního porozumění a v neposlední řadě i s cílem odbourávání veškerých stereotypů mezi sousedy z příhraničních území. Fórum polských hraničních regionů je pouze platformou pro výměnu informací a nemá právní subjektivitu.

Přehled jednání Fóra v období 2015-2018:

- XXIII. Fórum: 26. – 28. 11. 2015, Hajnów
- XXIV. Fórum: 2. – 3. 3. 2017, Jelenia Góra
- XXV. Fórum: 20. 9. 2018, Zielona Góra

S cílem posílení postavení Fóra polských hraničních regionů se 13. února 2012 ve Varšavě v Kanceláři prezidenta Polské republiky konalo setkání zástupců všech sdružení zastupujících polské části euroregionů se zástupci Kanceláře prezidenta republiky, včetně ministra v Kanceláři prezidenta republiky Henryka Wujce. Toto setkání vedl předseda konventu Sdružení polských obcí Euroregionu „Sprewa - Nysa – Bóbr”, Czesław Fiedorowicz. Na tomto jednání došlo k podepsání prohlášení o záměru zřízení Federace sdružení tvořících euroregiony na polských hranicích. Prohlášení o záměru podepsali zástupci těchto euroregionů: „Pomerania”, „Pro Europa Viadrina”, „Sprewa-Nysa-Bóbr”, „Nysa” (Nisa), „Glacensis”, „Silesia”, „Śląsk Cieszyński” (Těšínské Slezsko), „Beskidy” (Beskydy), „Tatry”, „Karpacki”, „Bug”, „Puszcza Białowieska”, „Niemen”, „Bałtyk”. Ve dnech 14. - 16. září 2012 se konalo XX. Fórum polských hraničních regionů v Rzeszowě. Na tomto Fóru byla zřízena Federace euroregionů Polské republiky se sídlem v Gubině. V prohlášení o záměru podepsaném patnácti euroregiony je zapsáno, že „Zástupci sdružení tvořících euroregiony na polských hranicích, se zohledněním rozvoje partnerské spolupráce a společenského dialogu a se zohledněním významu této spolupráce v procesu evropské integrace, vyjadřují vůli zřídit Federaci euroregionů Polské republiky zastupující společné zájmy polských sdružení s cílem prohlubování spolupráce pro budování dobrých vztahů se společnostmi sousedních států, které jsou v souladu se státním zájmem.” V souladu se stanovami je cílem Federace euroregionů zastupování zájmů polských sdružení – euroregionů. Dalším předmětem činnosti jsou propagační a informační aktivity vyvíjené pro euroregiony a aktivity zaměřené na zapojení Federace sdružení do rozvojové politiky prováděné státními orgány Polské republiky. Usnesení o přistoupení k Federaci přijalo všech 15 sdružení tvořících národních částí euroregionů z území Polska (včetně Sdružení obcí povodí Horní Odry – polské části ER Silesia).

Přehled jednání Valné hromady Federace v období 2015-2018:

- **rok 2015:** dne 11. 6. 2015 se v budově Ministerstva infrastruktury a rozvoje ve Varšavě uskutečnila IV. Valná hromada zástupců Federace euroregionů Polské republiky. Následující den se uskutečnilo pracovní setkání se zástupci Ministerstva infrastruktury a rozvoje věnované programům evropské územní spolupráce v novém období 2014-2020. Valné hromady i pracovního setkání se za polskou stranu ER Silesia zúčastnil Grzegorz Gryt a Daria Kardaczyńska.
- **rok 2016:** dne 21. 6. 2016 se v budově Ministerstva rozvoje ve Varšavě uskutečnila V. Valná hromada zástupců Federace euroregionů Polské republiky. Hostem zasedání byl zástupce

státního sekretáře Ministerstva sportu a turistiky pan Dawid Lasek, s kterým byly projednány možné formy spolupráce Federace s tímto ministerstvem. Následující den 22. 6. 2016 se uskutečnilo setkání zástupců Federace s viceministrem rozvoje Adamem Hamryszczakem věnované realizace programů evropské územní spolupráce a jejich budoucnosti po roce 2020. Valné hromady i setkání se za polskou stranu ER Silesia zúčastnil Grzegorz Gryt a Daria Kardaczyńska.

- **rok 2017:** dne 22. 6. 2017 se v budově Ministerstva rozvoje ve Varšavě uskutečnila VI. Valná hromada zástupců Federace euroregionů Polské republiky.
- **rok 2018:** dne 28. 6. 2018 se v budově školícího centra „Żurawia“ ve Varšavě uskutečnila VII. Valná hromada zástupců Federace euroregionů Polské republiky. V rámci setkání bylo také schváleno stanovisko Valné hromady Federace k návrhu „Nařízení Evropského parlamentu a Rady o zvláštních ustanoveních týkajících se cíle Evropská územní spolupráce“ ze dne 29. 5. 2018.

Projekt EURO-IN

Sdružení rozvoje a regionální spolupráce „Olza“ se sídlem v Cieszyńie (polská strana Euroregionu Těšínské Slezsko) a Institut EuroSchola se sídlem v Třinci od poloviny roku 2013 do června 2015 realizovali projekt s názvem „EURO-IN – budování a testování partnerství zaměřeného na přeshraniční problematiku v rámci prací směřujících ke vzniku mezinárodního centra vzdělávání - EuroInstitutu“. Cílem projektu byla analýza možností založení mezinárodního centra přeshraničního vzdělávání – polsko-česko-slovenského EuroInstitutu (zkráceně EURO-IN) po vzoru francouzsko-německého EuroInstitutu se sídlem v Kehl, s kterým oba partneři dlouhodobě spolupracují. Tato analýza probíhala v rámci projektu různými metodami a v širokém partnerství s dalšími subjekty, např. Pedagogickým centrem pro polské národnostní školství v Českém Těšíně, Slezskou univerzitou v Katovicích - katedrou etnologie v Cieszyńie, Slezskou univerzitou v Opavě – fakultou veřejných politik apod. Zástupci těchto subjektů utvořili tzv. Programovou radu, jejímž úkolem byla spolupráce při realizaci aktivit projektu a analýze možností založení polsko-česko-slovenského EuroInstitutu. V roce 2014 byly do Programové rady přizvány i zástupkyně sekretariátů české a polské strany Euroregionu Silesia, Jana Novotná Galuszková a Daria Kardaczyńska. Obě zástupkyně se pravidelně účastnily zasedání této Programové rady a podílely se na utváření základních podmínek pro vzdělávací, poradenskou, výzkumnou a vydavatelskou činnost budoucího EuroInstitutu. Obě zástupkyně ER Silesia se mj. podílely i na přípravě a realizaci jednodenních pilotních specializovaných školení, z nichž 3 byly určeny pro subjekty z území ER Silesia:

- 1) jazykové školení s názvem „Základní slovní zásoba přeshraniční spolupráce v polském a českém jazyce“ – uskutečnilo se 17. 2. 2015 v Ratiboři
- 2) školení s názvem „Přeshraniční spolupráce na polsko-česko-slovenském pohraničí“ / „Dobrá praxe při realizaci přeshraničních aktivit“ / „Lídr přeshraniční spolupráce – teorie a praxe“ – uskutečnilo se 17. 3. 2015 v Opavě
- 3) školení s názvem „Spolupráce mládeže“ – uskutečnilo se v 28. 4. 2015 v Ostravě.

Dalším z výstupů projektu je dohoda o spolupráci uzavřená mezi spolupracujícími subjekty, která by i po ukončení tohoto projektu v červnu 2015 měla dále pokračovat s cílem založení polsko-česko-slovenského EuroInstitutu, a to buď ve formě sítě nebo právního subjektu – tzv. evropského seskupení pro územní spolupráci (dle Nařízení Evropského parlamentu a Rady č. 1082/2006 ve znění Nařízení č. 1302/2013). Tato dohoda byla slavnostně podepsána dne 30. 6. 2015 v Katovicích v rámci

závěrečné konference projektu. Za obě strany Euroregionu Silesia dohodu na základě zmocnění podepsaly vedoucí obou sekretariátů.

Od prosince 2016 pokračuje činnost Programové rady EuroInstitutu v rámci projektu „EURO-IN NET“, jehož cílem je další rozvoj a posílení partnerství v rámci prací souvisejících se vznikem Evropského seskupení pro územní spolupráci Polsko-česko-slovenský EuroInstitut.

7. STRATEGIE ROZVOJE EUROREGIONU SILESIA NA OBDOBÍ 2014 - 2020

„Strategie rozvoje Euroregionu Silesia na období 2014-2020“ je historicky první společný strategický dokument Euroregionu Silesia. Tento dokument vytváří podmínky pro systematický rozvoj přeshraniční spolupráce a podporu činnosti subjektů realizujících přeshraniční spolupráci na území Euroregionu Silesia od roku 2014. Byl zpracován v období duben 2013 – březen 2014, a to v úzké spolupráci obou sekretariátů euroregionu, českého externího zpracovatele (HRAT, s.r.o., Třinec) a polského konzultanta, společné řídicí skupiny a čtyř společných tematických pracovních skupin.

Analytická část strategického dokumentu prostřednictvím mapovací studie poskytuje velké množství informací z obou stran hranice. Provedené dotazníkové šetření a prezentace jeho výstupů pak přispívají k získání informací o povědomí a vnímání přeshraniční spolupráce i euroregionu. **Návrhová část strategického dokumentu**, která vychází ze zpracované mapovací studie, dotazníkového šetření a zpracovaných SWOT analýz, definuje vize, strategické cíle a opatření nezbytná jak pro zajištění rozvoje území a kvality života obyvatel Euroregionu Silesia, tak pro zajištění rozvoje euroregionu jako instituce. Příklady konkrétních projektů a aktivit pak představují způsob jak vytyčené cíle a opatření naplňovat. Při tvorbě návrhové části strategie byly zohledněny potřeby, na jejichž uspokojení může mít Euroregion Silesia přímý či nepřímý vliv, zároveň však jsou zde uvedeny návrhy, na které Euroregion Silesia vliv nemá, které ale považuje z hlediska strategického rozvoje svého území za důležité. **Implementační část dokumentu** uvádí návrh postupu a harmonogramu implementace dokumentu, t.z. realizace, monitoringu a hodnocení zpracované strategie. Toto je úkolem pracovní skupiny pro implementaci Strategie, která byla ustavena v březnu 2014.

Na začátku roku 2018 byla zahájena aktualizace strategického dokumentu (s termínem dokončení v červnu 2019). Tato aktualizace probíhala ve spolupráci obou sekretariátů euroregionu, pracovní skupiny pro implementaci Strategie a externích konzultantů (HRAT Třinec a dr. Sławomir Sitek, Uniwersytet Śląski).

POSLÁNÍ EUROREGIONU SILESIA

Intenzivní přeshraniční spolupráce – náš společný a trvale udržitelný rozvoj.

VIZE EUROREGIONU SILESIA

Prosperující česko-polský region, který podporuje ideu evropské jednoty a společně rozvíjí svou budoucnost na základě partnerské spolupráce.

8. FINANCOVÁNÍ EUROREGIONU SILESIA V OBDOBÍ 2015-2018

Euroregion Silesia je svazkem bez právní subjektivity, nedisponuje tudíž společnými finančními prostředky a financování jeho činnosti je zajišťováno prostředky obou sdružení samostatně.

8.1 Financování Euroregionu Silesia – CZ

Rozpočet Euroregionu Silesia – CZ na daný rok vždy schvaluje Valná hromada. Zároveň Valná hromada obvykle zmocní Radu prováděním rozpočtových opatření v průběhu roku do úhrnné výše 10 % celkových schválených příjmů a 10 % celkových schválených výdajů rozpočtu daného roku. Přehled plnění rozpočtu v jednotlivých letech období 2015-2018 je uveden dále.

8.2 Financování Stowarzyszenia Gmin Dorzecza Górnej Odry (Sdružení obcí povodí Horní Odry)

Finanční plán sdružení schvaluje Valná hromada členů sdružení. Rada sdružení může provádět změny v rozpočtu ve výši stanovené v rozpočtové kapitole „Rezerva k dispozici Rady“. Plnění finančního plánu v jednotlivých letech období 2015-2018 je uveden dále.

Plnění rozpočtu Euroregionu Silesia - CZ na rok 2015 - k 31.12.2015

disponibilní zůstatky účtů a pokladny k 31. 12. 2014 (v Kč) 1 330 000,00

Příjmy :

	Rozpočet po změně	Plnění k 31.12.2015		Rozdíl
	č. 1	celé Kč	%	celé Kč
členské příspěvky	Kč			
projekt "FMP v Euroregionu Silesia" (OPPS) - dotace z ERDF (refundace výdajů za 3.-4. čtvrt. 2014 a 1. čtvrt. 2015) + 2.čtvrt. 2015	670 000,00	676 905,00	101,03	6 905,00
projekt "FMP v Euroregionu Silesia" (OPPS) - dotace ze SR (refundace výdajů za 3.-4. čtvrt. 2014 a 1.čtvrt. 2015) + 2.čtvrt. 2015	1 400 000,00	1 662 953,00	118,78	262 953,00
projekt "EUREGIO PL-CZ" (OPPS) - dotace z ERDF (refundace výdajů 2013-2014)	247 000,00	293 889,00	118,98	46 889,00
projekt "EUREGIO PL-CZ" (OPPS) - dotace ze SR (refundace výdajů 2013-2014)	253 000,00	250 569,00	99,04	-2 431,00
projekt "Strategie ER Silesia" (OPPS) - dotace z ERDF (refundace výdajů 2013-2014)	15 000,00	14 739,00	98,26	-261,00
projekt "Bulletin ER Silesia" (OPPS) - dotace z ERDF (refundace výdajů 2013-2014)	440 000,00	437 657,00	99,47	-2 343,00
projekt "Když se řekne ER Silesia" (OPPS) - dotace z ERDF (refundace výdajů 2015)	255 000,00	245 582,00	96,31	-9 418,00
úroky z účtů	0,00	331 098,00		331 098,00
	4 000,00	720,00	18,00	-3 280,00
Příjmy celkem	3 284 000,00	3 914 112,00	119,19	630 112,00

Výdaje :

mzdové náklady - zaměstnanci	1 420 000,00	1 407 934,00	99,15	-12 066,00
ostatní mzdové náklady - regionální experti FMP (DPP)	15 000,00	14 400,00	96,00	-600,00
ostatní mzdové náklady - projekt "Když se řekne ER Silesia" (DPP)	60 000,00	70 155,00	116,93	10 155,00
ostatní mzdové náklady - vlajkový projekt "PL-CZ spolupráce mládeže" (DPP)	0,00	0,00	0,00	0,00
soc. + zdravotní pojištění zaměstnavatele	478 000,00	472 202,00	98,79	-5 798,00
zákonné pojištění zaměstnavatele	7 000,00	5 833,00	83,33	-1 167,00
příspěvek zaměstnavatele na stravování a penzijní připojištění	55 000,00	49 450,00	89,91	-5 550,00
neinvestiční vybavení	100 000,00	97 852,00	97,85	-2 148,00
materiál	66 000,00	65 809,00	99,71	-191,00
poplatky za telefon	30 000,00	20 987,00	69,96	-9 013,00
poštovné	28 000,00	13 542,00	48,36	-14 458,00
bankovní poplatky	30 000,00	39 389,00	131,30	9 389,00
nájemné	80 000,00	77 435,00	96,79	-2 565,00
služby k nájmu	70 000,00	56 519,00	80,74	-13 481,00
daňové poradenství, účetnictví, personalistika	50 000,00	40 000,00	80,00	-10 000,00
školení, vzdělávání	20 000,00	10 200,00	51,00	-9 800,00
propagace	147 000,00	148 908,00	101,30	1 908,00
propagace - projekt "Když se řekne ER Silesia"	86 000,00	86 756,00	100,88	756,00
internet	15 000,00	10 946,00	72,97	-4 054,00
překlady	50 000,00	19 474,00	38,95	-30 526,00
překlady - projekt "Když se řekne ER Silesia"	30 000,00	25 308,00	84,36	-4 692,00
externí služby - projekt "Když se řekne ER Silesia"	265 000,00	201 409,00	76,00	-63 591,00
ostatní služby	60 000,00	9 899,00	16,50	-50 101,00
cestovné	85 000,00	96 309,00	113,30	11 309,00
občerstvení	60 000,00	38 263,00	63,77	-21 737,00
pojištění	3 000,00	4 096,00	136,53	1 096,00
ostatní poplatky	1 000,00	120,00	12,00	-880,00
Výdaje celkem	3 311 000,00	3 083 195,00	93,12	-227 805,00

Hospodářský výsledek 2015 (v Kč):

830 917,00

Plnění rozpočtu Euroregionu Silesia - CZ na rok 2016 k 31.12.2016

disponibilní zůstatky účtů a pokladny k 31. 12. 2015 (v Kč)	2 200 000,00
---	--------------

Příjmy :

	Rozpočet po změně č. 2	Plnění k 31.12.2016		Rozdíl
	Kč	Kč	%	celé Kč
členské příspěvky	630 000,00	648 518,00	102,94	18 518,00
projekt "FM 2007-2013" (OPPS) - dotace z ERDF (refundace výdajů za 3. čtvrt. 2015)	745 000,00	756 553,00	101,55	11 553,00
projekt "FM 2007-2013" (OPPS) - dotace ze SR (refundace výdajů za 3. čtvrt. 2015)	131 000,00	131 489,00	100,37	489,00
projekt "FM 2014-2020" (INTERREG V-A) - dotace z ERDF (refundace výdajů za 4. čtvrt. 2015 a 1. čtvrt. 2016)	0,00	0,00	0,00	0,00
projekt "FM 2014-2020" (INTERREG V-A) - dotace ze SR (refundace výdajů za 4. čtvrt. 2015 a 1. čtvrt. 2016)	0,00	0,00	0,00	0,00
úroky z účtů	1 000,00	418,00	41,80	-582,00
Příjmy celkem	1 507 000,00	1 536 978,00	101,99	29 978,00

Výdaje :

	Kč			
mzdové náklady - zaměstnanci	1 400 000,00	1 442 520,00	103,04	42 520,00
ostatní mzdové náklady - hodnocení žádostí (DPP)	50 000,00	57 150,00	114,30	7 150,00
ostatní mzdové náklady - vlastní projekty (DPP)	0,00	0,00	0,00	0,00
soc. + zdravotní pojištění zaměstnavatele	476 000,00	488 824,00	102,69	12 824,00
zákonné pojištění zaměstnavatele	6 000,00	4 476,00	74,60	-1 524,00
příspěvek zaměstnavatele na stravování a penzijní připojištění	51 000,00	50 750,00	99,51	-250,00
neinvestiční vybavení	20 000,00	7 876,00	39,38	-12 124,00
materiál	40 000,00	14 096,00	35,24	-25 904,00
poplatky za telefon	25 000,00	19 794,00	79,18	-5 206,00
poštovné	20 000,00	1 869,00	9,35	-18 131,00
bankovní poplatky	15 000,00	15 565,00	103,77	565,00
nájemné	70 000,00	67 026,00	95,75	-2 974,00
služby k nájmu	80 000,00	61 083,00	76,35	-18 917,00
daňové poradenství, účetnictví, personalistika	50 000,00	42 350,00	84,70	-7 650,00
školení, vzdělávání	20 000,00	9 500,00	47,50	-10 500,00
propagace	50 000,00	11 892,00	23,78	-38 108,00
internet	15 000,00	12 696,00	84,64	-2 304,00
překlady	20 000,00	0,00	0,00	-20 000,00
překlady - vlastní projekty	30 000,00	1 982,00	6,61	-28 018,00
externí služby - vlastní projekty	93 000,00	0,00	0,00	-93 000,00
ostatní služby	60 000,00	48 097,00	80,16	-11 903,00
cestovné	85 000,00	78 845,00	92,76	-6 155,00
občerstvení	60 000,00	37 653,00	62,76	-22 347,00
pojištění	3 000,00	3 072,00	102,40	72,00
ostatní poplatky	4 000,00	2 000,00	50,00	-2 000,00
Výdaje celkem	2 743 000,00	2 479 116,00	90,38	-263 884,00

Hospodářský výsledek 2016 (v Kč):

-942 138,00

Plnění rozpočtu Euroregionu Silesia - CZ na rok 2017 k 31. 12. 2017

disponibilní zůstatky účtů a pokladny k 31. 12. 2016 (v Kč)	1 255 000,00			
Příjmy:				
	Rozpočet po změně č. 1	Plnění k 31.12.2017		Rozdíl
	Kč	celé Kč	%	celé Kč
členské příspěvky	630 000,00	662 714,00	105,19	32 714,00
projekt "FM 2014-2020" (INTERREG V-A) - dotace z ERDF (refundace výdajů za 4. čtvrt. 2015 a 1. - 3. čtvrt. 2016)	1 463 000,00	1 512 894,00	103,41	49 894,00
projekt "FM 2014-2020" (INTERREG V-A) - dotace ze SR (refundace výdajů za 4. čtvrt. 2015 a 1. - 3. čtvrt. 2016)	258 000,00	265 340,00	102,84	7 340,00
projekt "FM 2014-2020" (INTERREG V-A) - dotace z ERDF (refundace výdajů za 4. čtvrt. 2016 a 1. čtvrt. 2017)	650 000,00	898 163,00	138,18	248 163,00
projekt "FM 2014-2020" (INTERREG V-A) - dotace ze SR (refundace výdajů za 4. čtvrt. 2016 a 1. čtvrt. 2017)	115 000,00	158 004,00	137,39	43 004,00
projekt "FM 2014-2020" (INTERREG V-A) - dotace z ERDF (refundace výdajů za 2. čtvrt. 2017)	0,00	457 215,00		457 215,00
projekt "FM 2014-2020" (INTERREG V-A) - dotace ze SR (refundace výdajů za 2. čtvrt. 2017)	0,00	80 685,00		80 685,00
úroky z účtů	1 000,00	144,00	14,40	-856,00
Příjmy celkem	3 117 000,00	4 035 159,00	129,46	918 159,00
Výdaje:				
mzdové náklady - zaměstnanci	1 570 000,00	1 577 553,00	100,48	7 553,00
ostatní mzdové náklady - hodnocení žádostí (DPP)	80 000,00	41 400,00	51,75	-38 600,00
ostatní mzdové náklady - vlastní projekty (DPP, DPC)	60 000,00	47 160,00	78,60	-12 840,00
soc. + zdravotní pojištění zaměstnavatele	540 000,00	534 625,00	99,00	-5 375,00
zákonné pojištění zaměstnavatele	7 000,00	6 603,00	94,33	-397,00
příspěvek zaměstnavatele na stravování a penzijní připojištění	58 000,00	54 643,00	94,21	-3 357,00
neinvestiční vybavení	30 000,00	2 729,00	9,10	-27 271,00
investiční vybavení	50 000,00	49 078,00	98,16	-922,00
materiál	30 000,00	21 752,00	72,51	-8 248,00
poplatky za telefon	25 000,00	19 681,00	78,72	-5 319,00
poštovné	15 000,00	2 865,00	19,10	-12 135,00
bankovní poplatky	20 000,00	12 699,00	63,50	-7 301,00
nájemné	70 000,00	66 700,00	95,29	-3 300,00
služby k nájmu	70 000,00	60 589,00	86,56	-9 411,00
daňové poradenství, účetnictví, personalistika	45 000,00	43 655,00	97,01	-1 345,00
školení, vzdělávání	20 000,00	8 400,00	42,00	-11 600,00
propagace	60 000,00	0,00	0,00	-60 000,00
internet	20 000,00	12 196,00	60,98	-7 804,00
překlady	60 000,00	24 256,00	40,43	-35 744,00
externí služby - vlastní projekty	150 000,00	3 470,00	2,31	-146 530,00
ostatní služby	20 000,00	16 930,00	84,65	-3 070,00
cestovné	70 000,00	70 623,00	100,89	623,00
občerstvení, dary	40 000,00	22 861,00	57,15	-17 139,00
pojištění	3 000,00	4 945,00	164,83	1 945,00
ostatní poplatky	4 000,00	0,00	0,00	-4 000,00
Výdaje celkem	3 117 000,00	2 705 413,00	86,80	-411 587,00
Hospodářský výsledek 2017 (v Kč):	1 329 746,00			

Plnění rozpočtu Euroregionu Silesia - CZ na rok 2018 k 31. 12. 2018

disponibilní zůstatky účtů a pokladny k 31. 12. 2017 (v Kč)		2 608 000,00			
Příjmy:					
		Rozpočet po změně č. 2	Skutečnost		Rozdíl
		Kč	celé Kč	%	celé Kč
členské příspěvky		660 000,00	673 338,00	102,02	13 338,00
projekt "Fond mikroprojektů 2014-2020 - administrace" (INTERREG V-A) - dotace z EFRR (refundace výdajů za 3. - 4. čtvrt. 2017)		940 000,00	1 019 628,00	108,47	79 628,00
projekt "Fond mikroprojektů 2014-2020 - administrace" (INTERREG V-A) - dotace ze SR (refundace výdajů za 3. - 4. čtvrt. 2017)		165 000,00	179 934,00	109,05	14 934,00
projekt "Fond mikroprojektů 2014-2020 - administrace" (INTERREG V-A) - dotace z EFRR (refundace výdajů za 1. - 2. čtvrt. 2018)		900 000,00	508 123,00	56,46	-391 877,00
projekt "Fond mikroprojektů 2014-2020 - administrace" (INTERREG V-A) - dotace ze SR (refundace výdajů za 1. - 2. čtvrt. 2018)		160 000,00	89 669,00	56,04	-70 331,00
projekt "READY TO HELP" (INTERREG V-A) - dotace z EFRR (refundace výdajů za rok 2017 a 1. pol. 2018)		90 000,00	517 000,00	574,44	427 000,00
projekt "READY TO HELP" (INTERREG V-A) - dotace ze SR (refundace výdajů za rok 2017 a 1. pol. 2018)		5 000,00	30 411,00	608,22	25 411,00
úroky z účtů		1 000,00	309,00	30,90	-691,00
Příjmy celkem		2 921 000,00	3 018 412,00	103,33	97 412,00
Výdaje:					
mzdové náklady - zaměstnanci		1 500 000,00	1 500 109,00	100,01	109,00
ostatní mzdové náklady - hodnocení žádostí (DPP)		50 000,00	48 950,00	97,90	-1 050,00
ostatní mzdové náklady - vlastní projekty (DPP, DPČ)		300 000,00	308 230,00	102,74	8 230,00
sociální a zdravotní pojištění zaměstnavatele		520 000,00	521 374,00	100,26	1 374,00
zákonné pojištění zaměstnavatele		7 000,00	6 421,00	91,73	-579,00
příspěvek zaměstnavatele na stravování a penzijní připojištění		70 000,00	59 260,00	84,66	-10 740,00
neinvestiční vybavení		65 000,00	63 381,00	97,51	-1 619,00
materiál		30 000,00	12 742,00	42,47	-17 258,00
poplatky za telefon		20 000,00	19 976,00	99,88	-24,00
poštovné		30 000,00	22 543,00	75,14	-7 457,00
bankovní poplatky		20 000,00	31 602,00	158,01	11 602,00
nájemné		70 000,00	65 718,00	93,88	-4 282,00
služby k nájmu		62 000,00	60 489,00	97,56	-1 511,00
daňové poradenství, účetnictví, personalistika		50 000,00	57 430,00	114,86	7 430,00
školení, vzdělávání		30 000,00	14 060,00	46,87	-15 940,00
propagace		280 000,00	341 170,00	121,85	61 170,00
internet		20 000,00	11 196,00	55,98	-8 804,00
překlady, tlumočení		60 000,00	54 358,00	90,60	-5 642,00
externí služby - vlastní projekty		630 000,00	552 138,00	87,64	-77 862,00
ostatní služby		20 000,00	24 595,80	122,98	4 595,80
cestovné		60 000,00	74 826,00	124,71	14 826,00
občerstvení, dary		40 000,00	39 073,00	97,68	-927,00
pojištění		5 000,00	4 684,00	93,68	-316,00
ostatní poplatky		4 000,00	0,00	0,00	-4 000,00
Výdaje celkem		3 943 000,00	3 894 325,80	98,77	-48 674,20
Hospodářský výsledek 2018 (v Kč):			-875 913,80		

ROZLICZENIE PLANU FINANSOWEGO ZA ROK 2015

1. PRZYCHODY			
Lp.	Wyszczególnienie	Kwota w PLN	Wykonanie
1.	Składki członkowskie za rok 2015 (1)	210 727,50 zł	210 727,50 zł
2.	Dotacja z rezerwy celowej budżetu państwa (administrowanie POWT):		
	- XXIII pośredni wniosek o płatność (3 582,57 EUR)	14 984,82 zł	14 984,82 zł
	- XXIV pośredni wniosek o płatność (3 397,42 EUR)	14 643,90 zł	14 643,90 zł
	- XXV pośredni wniosek o płatność (2)	21 453,64 zł	21 448,83 zł
	- XXVI pośredni wniosek o płatność (2)	18 600,00 zł	21 696,72 zł
3.	Refundacja środków z EFRR (Administrowanie POWT)		
	- XXIII pośredni wniosek o płatność (20 301,22 EUR)	79 377,77 zł	79 377,77 zł
	- XXIV pośredni wniosek o płatność (19 252,05 EUR) (3)	82 982,11 zł	77 970,76 zł
	- XXV pośredni wniosek o płatność (4)	121 570,61 zł	122 845,98 zł
4.	Refundacja środków za projekt - "EUREGIO PL-CZ"		
	- refundacja z EFRR 85% (13 029,26 EUR) (5)	56 160,02 zł	52 768,46 zł
5.	Refundacja środków za mikroprojekt własny - "Weekend w Euroregionie Silesia"		
	- refundacja z EFRR 85% (21 902,04 EUR) (6)	92 306,15 zł	85 417,96 zł
	- dotacja z rezerwy celowej budżetu państwa 10% (2 576,72 EUR)	10 859,59 zł	10 859,54 zł
	SUMA W PLN (poz. 1+2+3+4+5)	723 666,11 zł	712 742,24 zł
PRZYCHODY POZAPLANOWE			
1	Refundacja środków z EFRR (Administrowanie POWT) XXVI pośredni wniosek o płatność		123 261,98 zł
2	Składki członkowskie		
	Gmina Gaszowice		3 508,13 zł
	Gmina Nędza		2 642,63 zł
	Gmina Świerklany		2 218,31 zł
RAZEM PRZYCHODY POZAPLANOWE			131 631,05 zł

- (1) Szczegółowe zestawienie składek członkowskich z podziałem na gminy obrazuje Tabela 2.
- (2) Kwoty dotacji z rezerwy celowej budżetu państwa za XXV i XXVI pośredni wniosek o płatność w kwocie 21 453,64 zł i 18 600,00 zł są jedynie kwotami szacunkowymi (planowanymi), na etapie planowania budżetu Stowarzyszenia ostateczna kwota wydatków kwalifikowalnych za XXV i XXVI pośredni wniosek o płatność była nieznana.
- (3) Różnica w kwocie 5 011,35 PLN wynika z różnic kursowych powstałych przy skupie waluty. Wniosek o płatność został sfinalizowany po kursie 4,3103 x 19 252,05 EUR = 82 982,11 PLN, natomiast refundacja wydatków i skup waluty w kwocie 19 252,04 EUR nastąpił po kursie 4,0500 co daje kwotę 77 970,76 PLN
- (4) Kwota 121 570,61 PLN jest jedynie szacunkową (planowaną) kwotą, na etapie planowania budżetu ostateczna kwota wydatków kwalifikowalnych za XXV pośredni wniosek o płatność była nieznana. Kwota 122 845,98 zł to równowartość 30 294,94 EUR, przeliczona po kursie skupu waluty tj. 4,0550
- (5) Różnica w kwocie 3 391,56 PLN wynika z różnic kursowych powstałych przy skupie waluty. Wniosek o płatność został sfinalizowany po kursie 4,3103 x 13 029,26 EUR = 56 160,02 PLN, natomiast refundacja wydatków i skup waluty w kwocie 13 029,25 EUR nastąpił po kursie 4,0500 co daje kwotę 52 768,46 PLN
- (6) Różnica w kwocie 6 888,19 PLN wynika z różnic kursowych powstałych przy skupie waluty. Wniosek o płatność został sfinalizowany po kursie 4,2145 x 21 902,04 EUR = 92 306,15 PLN, natomiast refundacja wydatków i skup waluty w kwocie 21 902,04 EUR nastąpił po kursie 3,9000 co daje kwotę 85 417,96 PLN

TABELA 2: PRZYCHODY POCHODZĄCE ZE SKŁADEK CZŁONKOWSKICH NA ROK 2015

Lp.	Wyszczególnienie	Liczba mieszkańców na dzień 30.06.2014 r.	Wysokość składki członkowskiej na rok 2015	Zaległe składki z lat ubiegłych	Nadpłaty	Podsumowanie (1)	Wpłaty składek	Pozostaje do wpłaty
1.	Racibórz	52 492	39 369,00 zł			39 369,00 zł	39 369,00 zł	0,00 zł
2.	Wodzisław Śląski	47 179	35 384,25 zł			35 384,25 zł	35 384,25 zł	0,00 zł
3.	Głubczyce	22 736	17 052,00 zł			17 052,00 zł	17 052,00 zł	0,00 zł
4.	Baborów	6 228	4 671,00 zł			4 671,00 zł	4 671,00 zł	0,00 zł
5.	Kietrz	11 132	8 349,00 zł			8 349,00 zł	8 349,00 zł	0,00 zł
6.	Branice	6 803	5 102,25 zł			5 102,25 zł	5 102,25 zł	0,00 zł
7.	Krzanowice	5 729	4 296,75 zł			4 296,75 zł	4 296,75 zł	0,00 zł
8.	Krzyżanowice	11 232	8 424,00 zł			8 424,00 zł	8 424,00 zł	0,00 zł
9.	Lyski	9 515	7 136,25 zł			7 136,25 zł	7 136,25 zł	0,00 zł
10.	Rudnik	5 146	3 859,50 zł			3 859,50 zł	3 859,50 zł	0,00 zł
11.	Pietrowice Wielkie	6 711	5 033,25 zł			5 033,25 zł	5 033,25 zł	0,00 zł
12.	Kornowac	4 983	3 737,25 zł			3 737,25 zł	3 737,25 zł	0,00 zł
13.	Lubomia	7 896	5 922,00 zł			5 922,00 zł	5 922,00 zł	0,00 zł
14.	Gorzyce	20 407	15 305,25 zł			15 305,25 zł	15 305,25 zł	0,00 zł
15.	Kuźnia Raciborska	11 480	8 610,00 zł			8 610,00 zł	8 610,00 zł	0,00 zł
16.	Marklowice	5 569	4 176,75 zł			4 176,75 zł	4 176,75 zł	0,00 zł
17.	Pszów	13 477	10 107,75 zł			10 107,75 zł	10 107,75 zł	0,00 zł
18.	Mszana	7 393	5 544,75 zł			5 544,75 zł	5 544,75 zł	0,00 zł
19.	Rydułtowy	20 852	15 639,00 zł			15 639,00 zł	15 639,00 zł	0,00 zł
20.	Jejkowice	4 010	3 007,50 zł			3 007,50 zł	3 007,50 zł	0,00 zł
SUMA:		280 970	210 727,50 zł	- zł	-	210 727,50 zł	210 727,50 zł	0,00 zł

(1) Kolumna "Podsumowanie" jest sumą składek członkowskich za rok 2015 po odjęciu nadpłaconych przez gminy kwot oraz dodaniu zaległych składek członkowskich z lat ubiegłych.

3. WYDATKI:					
Lp.	WYSZCZEGÓLNIENIE	Kwota w PLN	Wykonanie	Pozostaje	% wykonania
1.	Wydatki dotyczące roku 2014 (1)	948,81 zł	948,81 zł	0,00 zł	100,00%
2.	Promocja Euroregionu	8 000,00 zł	2 063,94 zł	5 936,06 zł	25,80%
3.	Organizacja konferencji, spotkań (Walne Zebrania, Prezydium itp.)	12 000,00 zł	8 044,83 zł	3 955,17 zł	67,04%
4.	Działalność Sekretariatu nier refundowana w tym:	154 100,00 zł	119 917,09 zł	34 182,91 zł	77,82%
	a) wynagrodzenia pracowników Sekretariatu nier refundowane	90 000,00 zł	76 884,30 zł	13 115,70 zł	85,43%
	b) usługi obce:				
	- usługi telekomunikacyjne	5 000,00 zł	3 823,56 zł	1 176,44 zł	76,47%
	- usługi pocztowe	1 600,00 zł	1 077,10 zł	522,90 zł	67,32%
	- usługi doradcze	1 000,00 zł	- zł	1 000,00 zł	0,00%
	c) szkolenia:				
	- pracowników	1 000,00 zł	- zł	1 000,00 zł	0,00%
	d) podróże służbowe	7 000,00 zł	3 973,24 zł	3 026,76 zł	56,76%
	e) świadczenia socjalne	10 500,00 zł	10 085,37 zł	414,63 zł	96,05%
	f) koszty utrzymania lokalu	17 000,00 zł	12 469,71 zł	4 530,29 zł	73,35%
	g) koszty serwisu urządzeń komputerowych, telekomunikacyjnych, kserokopiarki	4 500,00 zł	1 457,30 zł	3 042,70 zł	32,38%
	h) materiały biurowe	3 500,00 zł	1 444,63 zł	2 055,37 zł	41,28%
	i) składki członkowskie Federacja Euroregionów RP	1 000,00 zł	1 000,00 zł	0,00 zł	100,00%
	i) inne wydatki bieżące	12 000,00 zł	7 701,88 zł	4 298,12 zł	64,18%
5.	Środki przeznaczone na prefinansowanie Administracji POWT (w tym wynagrodzenia 350 500 zł):				
	a) dofinansowane z EFRR	480 250,00 zł	441 238,08 zł	39 011,92 zł	91,88%
	b) współfinansowane przez budżet	84 750,00 zł	77 865,54 zł	6 884,46 zł	91,88%
6.	Środki przeznaczone na prefinansowanie Administracji INTERREG VA (w tym wynagrodzenia 77 000,00 zł)	82 000,00 zł	80 075,52 zł	1 924,48 zł	97,65%
7.	Środki przeznaczone na realizację projektu flagowego pt: Dziedzictwo Kulturowe i Przyrodnicze Dla Rozwoju Pogranicza Polsko – Czeskiego „Wspólne dziedzictwo” - INTERREG VA	10 000,00 zł	- zł	10 000,00 zł	0,00%
8.	Rezerwa do dyspozycji Zarządu	12 266,95 zł	- zł	12 266,95 zł	0,00%
9.	Prowizje, odsetki bankowe	2 000,00 zł	1 224,00 zł	776,00 zł	61,20%
	SUMA w PLN (poz. 1-9):	846 315,76 zł	731 377,81 zł	114 937,95 zł	86,42%
(1)	Szczegółowe zestawienie kosztów roku 2014 płatnych w roku 2015 obrazuje Tabela 4				

TABELA 4: ZESTAWIENIE KOSZTÓW ROKU 2014 PŁATNYCH W ROKU 2015

Lp.	WYSZCZEGÓLNIENIE	Kwota w PLN
1.	Usługi telekomunikacyjne	13,95 zł
2.	Koszty utrzymania lokalu	934,86 zł
	RAZEM	948,81 zł

TABELA 5: ZESTAWIENIE KOSZTÓW ROKU 2015 PŁATNYCH W ROKU 2016

Lp.	WYSZCZEGÓLNIENIE	Kwota w PLN
1.	Usługi telekomunikacyjne	2,64 zł
2.	Koszty utrzymania lokalu	785,35 zł
	RAZEM	787,99 zł

TABELA 6: STAN ŚRODKÓW PIENIĘŻNYCH NA 01.01.2015

Lp.	WYSZCZEGÓLNIENIE	Kwota w PLN
1.	Stan kasy podstawowej w PLN	953,62 zł
2.	Stan kasy dewizowej w CZK (2 501 CZK)	384,40 zł
3.	Stan kasy dewizowej w EUR (20,15 EUR)	85,89 zł
4.	Stan konta podstawowego w PLN	121 215,72 zł
5.	Stan konta wydzielonego w EUR - FM (1,47EUR)	6,27 zł
6.	Stan konta wydzielonego w EUR - EUREGIO (0,88 EUR)	3,75 zł
	RAZEM	122 649,65 zł

TABELA 7: STAN ŚRODKÓW PIENIĘŻNYCH NA 31.12.2015

Lp.	WYSZCZEGÓLNIENIE	Kwota w PLN
1.	Stan kasy podstawowej w PLN	748,19 zł
2.	Stan kasy dewizowej w CZK (5 721 CZK)	902,20 zł
3.	Stan kasy dewizowej w EUR (20,15 EUR)	85,87 zł
4.	Stan konta podstawowego w PLN	235 660,09 zł
5.	Stan konta wydzielonego w EUR - FM (9,41 EUR)	40,10 zł
	RAZEM	237 436,45 zł

Rozliczenie Planu Finansowego za Rok 2016

TABELA 1. PRZYCHODY		Kwota w PLN	
Lp.	Wyszczególnienie	Plan	Wykonanie
1	Składki członkowskie za rok 2016 (1)	217 805,32 zł	217 805,33 zł
2	Dotacja z rezerwy celowej budżetu państwa - administrowanie POWT 2007-2013 (XXVII wniosek)	34 724,63 zł	34 724,59 zł
3	Refundacja środków z EFRR - administrowanie POWT 2007-2013 (XXVII wniosek - 46 456,88 EUR) (2)	196 772,76 zł	199 764,58 zł
SUMA W PLN (poz. 1+3)		449 302,71 zł	452 294,50 zł

(1) Szczegółowe zestawienie składek członkowskich z podziałem na gminy obrazuje Tabela 2.

(2) Różnica pomiędzy planowanymi a faktycznymi przychodami w kwocie 2 991,82 zł wynika z różnic kursowych powstałych przy skupie waluty. Wniosek o płatność za administrację był finalizowany po kursie 4,2356 * 46 456,88 EUR = 196 772,76 PLN, natomiast skup waluty nastąpił po kursie 4,3000 * 46 456,88 EUR = 199 764,58 PLN

TABELA 2: PRZYCHODY POCHODZĄCE ZE SKŁADEK CZŁONKOWSKICH NA ROK 2016

Lp.	Wyszczególnienie	Liczba mieszkańców na dzień 30.06.2015 r.	Wysokość składki członkowskiej na rok 2016	Zaległe składki z lat ubiegłych	Nadpłaty	Podsumowanie (1)	Wpłaty składek	Pozostaje do wpłaty
1.	Baborów	6 222	4 666,50 zł			4 666,50 zł	4 666,50 zł	0,00 zł
2.	Branice	6 739	5 054,25 zł			5 054,25 zł	5 054,25 zł	0,00 zł
3.	Gaszowice	9 307	6 980,25 zł			6 980,25 zł	6 980,25 zł	0,00 zł
4.	Głubczyce	22 427	16 820,25 zł			16 820,25 zł	16 820,25 zł	0,00 zł
5.	Gorzycy	20 394	15 295,50 zł			15 295,50 zł	15 295,50 zł	0,00 zł
6.	Jejkowice	4 044	3 033,00 zł			3 033,00 zł	3 033,00 zł	0,00 zł
7.	Kietrz	11 009	8 256,75 zł			8 256,75 zł	8 256,75 zł	0,00 zł
8.	Kornowac	5 022	3 766,50 zł			3 766,50 zł	3 766,50 zł	0,00 zł
9.	Krzanowice	5 666	4 249,50 zł			4 249,50 zł	4 249,50 zł	0,00 zł
10.	Krzyżanowice	11 206	8 404,50 zł			8 404,50 zł	8 404,50 zł	0,00 zł
11.	Kuźnia Raciborska	11 349	8 511,75 zł			8 511,75 zł	8 511,75 zł	0,00 zł
12.	Lubomia	7 834	5 875,50 zł			5 875,50 zł	5 875,50 zł	0,00 zł
13.	Lyski	9 435	7 076,25 zł			7 076,25 zł	7 076,25 zł	0,00 zł
14.	Markłowice	5 452	4 089,00 zł			4 089,00 zł	4 089,00 zł	0,00 zł
15.	Mszana	7 442	5 581,50 zł			5 581,50 zł	5 581,50 zł	0,00 zł
16.	Nędza	7 060	5 295,00 zł			5 295,00 zł	5 295,00 zł	0,00 zł
17.	Pietrowice Wielkie	6 661	4 995,75 zł			4 995,75 zł	4 995,75 zł	0,00 zł
18.	Pszów	13 388	10 041,00 zł			10 041,00 zł	10 041,00 zł	0,00 zł
19.	Racibórz	51 790	38 842,50 zł			38 842,50 zł	38 842,50 zł	0,00 zł
20.	Rudnik	5 113	3 834,75 zł			3 834,75 zł	3 834,75 zł	0,00 zł
21.	Rydułtowy (2)	20 702	3 096,82 zł			3 096,82 zł	3 096,82 zł	0,00 zł
22.	Świerklany	11 929	8 946,75 zł			8 946,75 zł	8 946,76 zł	-0,01 zł
23.	Wodzisław Śląski	46 789	35 091,75 zł			35 091,75 zł	35 091,75 zł	0,00 zł
SUMA:		306 980	217 805,32 zł	- zł	- zł	217 805,32 zł	217 805,33 zł	-0,01 zł

(1) Kolumna "Podsumowanie" jest sumą składek członkowskich za rok 2016 po odjęciu nadpłaconych przez gminy kwot oraz dodaniu zaległych składek członkowskich z lat ubiegłych.

(2) składka członkowska dla Gminy Rydułtowy wyliczona za okres 01.01.2016-13.03.2016; okres 3-miesięcznego wypowiedzenia upłynął dnia 13.03.2016 roku.

TABELA 3. WYDATKI:					
Lp.	WYSZCZEGÓLNIENIE	PLAN Kwota w PLN	Wykonanie	Pozostaje	% wykonania
1.	Wydatki dotyczące roku 2015 (1)	787,99 zł	787,99 zł	0,00 zł	100,00%
2.	Promocja Euroregionu:	7 000,00 zł	2 063,94 zł	4 936,06 zł	29,48%
3.	Organizacja konferencji, spotkań (Walne Zebrania, Prezydium itp.)	15 000,00 zł	3 274,14 zł	11 725,86 zł	21,83%
4.	Działalność Sekretariatu nier refundowana, w tym:	156 300,00 zł	123 195,11 zł	33 104,89 zł	78,82%
	a) wynagrodzenia pracowników Sekretariatu nier refundowane	90 000,00 zł	79 993,89 zł	10 006,11 zł	88,88%
	b) usługi obce:				
	- usługi telekomunikacyjne	4 500,00 zł	3 746,42 zł	753,58 zł	83,25%
	- usługi pocztowe	1 300,00 zł	403,30 zł	896,70 zł	31,02%
	- usługi doradcze	1 000,00 zł	- zł	1 000,00 zł	0,00%
	c) szkolenia:				
	- pracowników	1 000,00 zł	- zł	1 000,00 zł	0,00%
	d) podróże służbowe	8 000,00 zł	4 827,32 zł	3 172,68 zł	60,34%
	e) świadczenia socjalne	10 000,00 zł	8 991,44 zł	1 008,56 zł	89,91%
	f) koszty utrzymania lokalu	21 000,00 zł	13 620,68 zł	7 379,32 zł	64,86%
	g) koszty serwisu urządzeń komputerowych, telekomunikacyjnych, kserokopiarki	5 000,00 zł	3 674,81 zł	1 325,19 zł	73,50%
	h) materiały biurowe	3 500,00 zł	696,02 zł	2 803,98 zł	19,89%
	i) składki członkowskie Federacja Euroregionów RP	1 000,00 zł	1 000,00 zł	0,00 zł	100,00%
	j) inne wydatki bieżące	10 000,00 zł	6 241,23 zł	3 758,77 zł	62,41%
5.	Środki przeznaczone na prefinansowanie Administracji INTERREG VA (w tym wynagrodzenia 360 000,00 zł), w tym:	450 000,00 zł	385 121,94 zł	64 878,06 zł	85,58%
	a) dofinansowane z EFRR - 85%	382 500,00 zł	327 353,65 zł	55 146,35 zł	85,58%
	b) współfinansowane przez budżet - 10%	45 000,00 zł	38 512,19 zł	6 487,81 zł	85,58%
	c) pokrywane ze środków własnych - 5%	22 500,00 zł	19 256,10 zł	3 243,90 zł	85,58%
6.	Środki przeznaczone na prefinansowanie mikroprojektu własnego, w tym:	30 000,00 zł	- zł	30 000,00 zł	0,00%
	a) dofinansowane z EFRR - 85%	25 500,00 zł	- zł	25 500,00 zł	0,00%
	b) współfinansowane przez budżet - 5%	1 500,00 zł	- zł	1 500,00 zł	0,00%
	c) pokrywane ze środków własnych - 10%	3 000,00 zł	- zł	3 000,00 zł	0,00%
7.	Środki przeznaczone na przygotowanie projektu flagowego pt: Dziedzictwo Kulturowe i Przyrodnicze Dla Rozwoju Pogranicza Polsko – Czeskiego „Wspólne dziedzictwo” - środki własne	2 000,00 zł	530,94 zł	1 469,06 zł	26,55%
8.	Rezerwa do dyspozycji Zarządu	22 151,17 zł	- zł	22 151,17 zł	0,00%
9.	Prowizje, odsetki bankowe	3 500,00 zł	1 311,00 zł	2 189,00 zł	37,46%
SUMA w PLN (poz. 1-9):		686 739,16 zł	516 285,06 zł	170 454,10 zł	75,18%
(1)	Szczegółowe zestawienie kosztów roku 2015 płatnych w roku 2016 obrazuje Tabela 4				

TABELA 4: ZESTAWIENIE KOSZTÓW ROKU 2015 PŁATNYCH W ROKU 2016

Lp.	WYSZCZEGÓLNIENIE	Kwota w PLN
1.	Usługi telekomunikacyjne	2,64 zł
2.	Koszty utrzymania lokalu	785,35 zł
	RAZEM	787,99 zł

TABELA 5: ZESTAWIENIE KOSZTÓW ROKU 2016 PŁATNYCH W ROKU 2017

Lp.	WYSZCZEGÓLNIENIE	Kwota w PLN
1.	Usługi telekomunikacyjne	26,99 zł
2.	Koszty utrzymania lokalu	947,99 zł
3.	Koszty serwisu urządzeń komputerowych, telekomunikacyjnych, kserokopiarki	200,00 zł
	RAZEM	1 174,98 zł

TABELA 6: STAN ŚRODKÓW PIENIĘŻNYCH NA 01.01.2016

Lp.	WYSZCZEGÓLNIENIE	Kwota w PLN
1.	Stan kasy podstawowej w PLN	748,19 zł
2.	Stan kasy dewizowej w CZK (5 721 CZK)	902,20 zł
3.	Stan kasy dewizowej w EUR (20,15 EUR)	85,87 zł
4.	Stan konta podstawowego w PLN	235 660,09 zł
5.	Stan konta wydzielonego w EUR - FM (9,41 EUR)	40,10 zł
	RAZEM	237 436,45 zł

TABELA 7: STAN ŚRODKÓW PIENIĘŻNYCH NA 31.12.2016

Lp.	WYSZCZEGÓLNIENIE	Kwota w PLN
1.	Stan kasy podstawowej w PLN	1 388,86 zł
2.	Stan kasy dewizowej w CZK (5 721 CZK)	936,53 zł
3.	Stan kasy dewizowej w EUR (20,15 EUR)	89,14 zł
4.	Stan konta podstawowego w PLN	172 858,16 zł
5.	Stan konta wydzielonego w EUR - FM (8,74 EUR)	38,67 zł
	RAZEM	175 311,36 zł

ROZLICZENIE PLANU FINANSOWEGO ZA ROK 2017

TABELA 1. PRZYCHODY

Lp.	Wyszczególnienie	Kwota w PLN	Wykonanie w PLN
1	Składki członkowskie za rok 2017 (1)	217 269,74 zł	217 269,74 zł
2	Refundacja środków z EFRR (administrowanie FM INTERREG VA - 85%) w tym:	434 220,34 zł	406 746,02 zł
	- Zestawienie dokumentów nr 1 (81 206,46 EUR) (2)	349 715,62 zł	327 297,30 zł
	- Zestawienie dokumentów nr 2 (19 144,27 EUR) (2)	84 504,72 zł	79 448,72 zł
3	Dotacja z rezerwy celowej budżetu państwa (administrowanie FM INTERREG VA - 10%) w tym:	64 106,52 zł	64 165,80 zł
	- Zestawienie dokumentów nr 1 (9 553,70 EUR)	41 143,01 zł	41 142,00 zł
	- Zestawienie dokumentów nr 2 (2 252,67 EUR)	9 943,51 zł	9 942,76 zł
	- Zestawienie dokumentów nr 3 (3)	13 020,00 zł	13 081,04 zł
SUMA W PLN		715 596,60 zł	688 181,56 zł

PRZYCHODY POZAPLANOWE			
1.	Refundacja środków z EFRR (administrowanie FM INTERREG VA - 85%) - Zestawienie dokumentów nr 3 (26 327,55 EUR)	- zł	108 469,51 zł
2.	Dotacja z rezerwy celowej budżetu państwa (administrowanie FM INTERREG VA - 10%) - Zestawienie dokumentów nr 4	- zł	9 592,53 zł
RAZEM			118 062,04 zł

SUMA PRZYCHODÓW 2017 ROKU	715 596,60 zł	806 243,60 zł
----------------------------------	----------------------	----------------------

- (1) Szczegółowe zestawienie składek członkowskich z podziałem na gminy przedstawia Tabela 2.
- (2) Różnica pomiędzy planowanymi a faktycznymi przychodami w Tabeli nr 1 pozycje 2 i 3 wynikają z różnic kursowych powstałych przy skupie waluty. Wniosek o płatność za administrację był finalizowany po innym kursie niż kurs skupu waluty w banku.

Przykład zestawienie nr 1 kwota 81 206,47 EUR : Wniosek o płatność za administrację był finalizowany po kursie $4,3065 \cdot 81. 206,46 \text{ EUR} = 349 715,62 \text{ PLN}$, natomiast kwotę dofinansowania z EFRR zatwierdzoną w wysokości 81 206,47 EUR, skupiono w banku po kursie 4,0300 co daje kwotę 327 262,08 PLN

- (3) Planowana kwota refundacji środków z budżetu państwa za koszty administracji FM była jedynie szacunkową (planowaną) kwotą, na etapie planowania budżetu ostateczna kwota wydatków kwalifikowalnych za fundusz była nieznana

TABELA 2: PRZYCHODY POCHODZĄCE ZE SKŁADEK CZŁONKOWSKICH NA ROK 2017

Lp.	Wyszczególnienie	Liczba mieszkańców na dzień 30.06.2016 r.	Wysokość składki członkowskiej na rok 2017	Zaległe składki z lat ubiegłych	Nadpłaty	Podsumowanie (1)	wpłaty składek do dnia 31.12.2017	Nadpłata
1.	Baborów	6 208	4 656,00 zł			4 656,00 zł	4 656,00 zł	- zł
2.	Branice	6 864	5 148,00 zł			5 148,00 zł	5 148,00 zł	- zł
3.	Gaszowice	9 488	7 116,00 zł			7 116,00 zł	7 116,00 zł	- zł
4.	Głubczyce	22 113	16 584,75 zł			16 584,75 zł	16 584,75 zł	- zł
5.	Gorzycy	20 901	15 675,75 zł			15 675,75 zł	15 675,75 zł	- zł
6.	Jejkowice	4 071	3 053,25 zł			3 053,25 zł	3 053,25 zł	- zł
7.	Kietrz	11 075	8 306,25 zł			8 306,25 zł	8 306,25 zł	- zł
8.	Kornowac	5 172	3 879,00 zł			3 879,00 zł	3 879,00 zł	- zł
9.	Krzanowice	5 732	4 299,00 zł			4 299,00 zł	4 299,00 zł	- zł
10.	Krzyżanowice	11 416	8 562,00 zł			8 562,00 zł	8 562,00 zł	- zł
11.	Kuźnia Raciborska	11 250	8 437,50 zł			8 437,50 zł	8 437,50 zł	- zł
12.	Lubomia	7 781	5 835,75 zł			5 835,75 zł	5 835,75 zł	- zł
13.	Lyski	9 710	7 282,50 zł			7 282,50 zł	7 282,50 zł	- zł
14.	Markłowice	5 505	4 128,75 zł			4 128,75 zł	4 128,75 zł	- zł
15.	Mszana	7 611	5 708,25 zł			5 708,25 zł	5 708,25 zł	- zł
16.	Nędza	7 196	5 397,00 zł			5 397,00 zł	5 397,00 zł	- zł
17.	Pietrowice Wielkie	6 672	5 004,00 zł			5 004,00 zł	5 004,00 zł	- zł
18.	Pszów	13 837	10 377,75 zł			10 377,75 zł	10 377,75 zł	- zł
19.	Racibórz	52 591	39 443,25 zł			39 443,25 zł	39 443,25 zł	- zł
20.	Rudnik	5 107	3 830,25 zł			3 830,25 zł	3 830,25 zł	- zł
21.	Świerklany	12 140	9 105,00 zł		0,01 zł	9 104,99 zł	9 104,99 zł	- zł
22.	Wodzisław Śląski	47 253	35 439,75 zł			35 439,75 zł	35 439,75 zł	- zł
SUMA:		289 693	217 269,75 zł	- zł	0,01 zł	217 269,74 zł	217 269,74 zł	- zł

(1) Kolumna "Podsumowanie" jest sumą składek członkowskich za rok 2017 po odjęciu nadpłaconych przez gminy składek członkowskich z lat ubiegłych.

Tabela 3 - WYDATKI:

lp	WYSZCZEGÓLNIENIE	Kwota w PLN	rezerwa do dyspozycji Zarządu - Uchwała 11/2017 Uchwała 16/2017	Plan po uwzględnieniu rezerwy do dyspozycji Zarządu	Wykonanie na dzień 31.12.2017	Pozostaje	% wykonania
1.	Wydatki dotyczące roku 2016 (1)	1 174,98 zł		1 174,98 zł	1 174,98 zł	0,00 zł	100,00%
2.	Promocja Euroregionu:	10 000,00 zł	2 000,00 zł	12 000,00 zł	7 873,72 zł	4 126,28 zł	65,61%
3.	Organizacja konferencji, spotkań (Walne Zebrania, Prezydium itp.)	15 000,00 zł		15 000,00 zł	2 066,09 zł	12 933,91 zł	13,77%
4.	Działalność Sekretariatu nierfundowana, w tym:	169 800,00 zł	14 000,00 zł	183 800,00 zł	137 331,32 zł	46 468,68 zł	74,72%
	a) wynagrodzenia pracowników Sekretariatu nierfundowane	90 000,00 zł	2 000,00 zł	92 000,00 zł	80 734,25 zł	11 265,75 zł	87,75%
	b) usługi obce:						
	- usługi telekomunikacyjne	5 000,00 zł		5 000,00 zł	4 264,27 zł	735,73 zł	85,29%
	- usługi pocztowe	1 300,00 zł		1 300,00 zł	582,89 zł	717,11 zł	44,84%
	- usługi doradcze	1 000,00 zł		1 000,00 zł	- zł	1 000,00 zł	0,00%
	c) szkolenia:						
	- pracowników	10 000,00 zł		10 000,00 zł	1 154,54 zł	8 845,46 zł	11,55%
	d) podróże służbowe	8 000,00 zł		8 000,00 zł	4 823,45 zł	3 176,55 zł	60,29%
	e) świadczenia socjalne	12 000,00 zł		12 000,00 zł	8 299,62 zł	3 700,38 zł	69,16%
	f) koszty utrzymania lokalu	21 000,00 zł		21 000,00 zł	15 352,59 zł	5 647,41 zł	73,11%
	g) koszty serwisu urządzeń komputerowych, telekomunikacyjnych, kserokopiarki	7 000,00 zł		7 000,00 zł	5 679,13 zł	1 320,87 zł	81,13%
	h) materiały biurowe	3 500,00 zł		3 500,00 zł	57,65 zł	3 042,35 zł	13,08%
	i) składki członkowskie Federacja Euroregionów RP	1 000,00 zł		1 000,00 zł	1 000,00 zł	0,00 zł	100,00%
	j) inne wydatki bieżące	10 000,00 zł	12 000,00 zł	22 000,00 zł	14 982,93 zł	7 017,07 zł	68,10%
5.	Środki przeznaczone na prefinansowanie Administracji INTERREG VA (w tym wynagrodzenia 400 000,00 zł) w tym:	480 000,00 zł		480 000,00 zł	361 859,80 zł	118 140,20 zł	75,39%
	a) dofinansowane z EFRR - 85%	408 000,00 zł		408 000,00 zł	307 580,83 zł	100 419,17 zł	75,39%
	b) współfinansowane przez budżet - 10%	48 000,00 zł		48 000,00 zł	36 185,98 zł	11 814,02 zł	75,39%
	c) pokrywane ze środków własnych - 5%	24 000,00 zł		24 000,00 zł	18 092,99 zł	5 907,01 zł	75,39%
6.	Środki przeznaczone na prefinansowanie mikroprojektu własnego w tym:	30 000,00 zł		30 000,00 zł	- zł	30 000,00 zł	0,00%
	a) dofinansowane z EFRR - 85%	25 500,00 zł		25 500,00 zł	- zł	25 500,00 zł	0,00%
	b) współfinansowane przez budżet - 5%	1 500,00 zł		1 500,00 zł	- zł	1 500,00 zł	0,00%
	c) pokrywane ze środków własnych - 10%	3 000,00 zł		3 000,00 zł	- zł	3 000,00 zł	0,00%
7.	Środki przeznaczone na przygotowanie projektu flagowego pt: Dziedzictwo Kulturowe i Przyrodnicze Dla Rozwoju Pogranicza Polsko - Czeskiego „Wspólne dziedzictwo” w tym	145 000,00 zł		145 000,00 zł	55 264,16 zł	89 735,84 zł	38,11%
	a) dofinansowane z EFRR - 85%	123 250,00 zł		123 250,00 zł	46 974,53 zł	76 275,47 zł	38,11%
	b) pokrywane ze środków własnych - 15%	21 750,00 zł		21 750,00 zł	8 289,63 zł	13 460,37 zł	38,11%
8.	Rezerwa do dyspozycji Zarządu	34 432,98 zł	-16 000,00 zł	18 432,98 zł	- zł	18 432,98 zł	46,47%
9.	Provizje, odsetki bankowe	5 500,00 zł		5 500,00 zł	872,00 zł	4 628,00 zł	15,85%
SUMA w PLN (poz. 1-9):		890 907,96 zł	0,00 zł	890 907,96 zł	566 442,07 zł	324 465,89 zł	63,58%

(1) Szczegółowe zestawienie kosztów roku 2016 płatnych w roku 2017 przedstawia Tabela nr 4

TABELA 4: ZESTAWIENIE KOSZTÓW ROKU 2016 PŁATNYCH W ROKU 2017

Lp.	WYSZCZEGÓLNIENIE	Kwota w PLN
1.	Usługi telekomunikacyjne	26,99 zł
2.	Koszty utrzymania lokalu	947,99 zł
3.	Koszty serwisu urządzeń komputerowych, telekomunikacyjnych, kserokopiarki	200,00 zł
	RAZEM	1 174,98 zł

TABELA 5: ZESTAWIENIE KOSZTÓW ROKU 2017 PŁATNYCH W ROKU 2018

Lp.	WYSZCZEGÓLNIENIE	Kwota w PLN
1.	Usługi telekomunikacyjne	151,58 zł
2.	Inne wydatki bieżące (usługi księgowe)	1 045,50 zł
3.	Koszty utrzymania lokalu (energia elektryczna)	871,90 zł
4.	Koszty serwisu urządzeń komputerowych, telekomunikacyjnych, kserokopiarki	200,00 zł
	RAZEM	2 268,98 zł

TABELA 6: STAN ŚRODKÓW PIENIĘŻNYCH NA 01.01.2017

Lp.	WYSZCZEGÓLNIENIE	Kwota w PLN
1.	Stan kasy podstawowej w PLN	1 388,86 zł
2.	Stan kasy dewizowej w CZK (5 721 CZK)	936,53 zł
3.	Stan kasy dewizowej w EUR (20,15 EUR)	89,14 zł
4.	Stan konta podstawowego w PLN	172 858,16 zł
5.	Stan konta wydzielonego w EUR - FM (8,74 EUR)	38,67 zł
	RAZEM	175 311,36 zł

TABELA 7: STAN ŚRODKÓW PIENIĘŻNYCH NA 31.12.2017

Lp.	WYSZCZEGÓLNIENIE	Kwota w PLN
1.	Stan kasy podstawowej w PLN	349,54 zł
2.	Stan kasy dewizowej w CZK (8 625 CZK)	1 407,60 zł
3.	Stan kasy dewizowej w EUR (20,15 EUR)	84,05 zł
4.	Stan konta podstawowego w PLN	418 720,56 zł
5.	Stan konta wydzielonego w EUR - FM (4,61 EUR)	19,23 zł
	RAZEM	420 580,98 zł

Rozliczenie Planu Finansowego za Rok 2018

TABELA 1. PRZYCHODY

Lp.	Wyszczególnienie	Kwota w PLN	Wykonanie w PLN
1.	Składki członkowskie za rok 2018 (1)	274 563,30 zł	274 563,30 zł
2.	Refundacja środków z EFRR (administrowanie FM INTERREG VA - 85%) w tym: - Zestawienie dokumentów nr 4 (19 190,08 EUR) (za okres IV-VI/2017) - Zestawienie dokumentów nr 5 (18 035,30 EUR) (za okres VII-IX/2017) - Zestawienie dokumentów nr 6 (17 294,91 EUR) (za okres X - XII/2017) (2)	217 960,92 zł 77 144,12 zł 72 501,91 zł 68 314,89 zł	222 457,60 zł 77 144,12 zł 72 501,91 zł 72 811,57 zł
3.	Dotacja z rezerwy celowej budżetu państwa (administrowanie FM INTERREG VA - 10%) w tym: - Zestawienie dokumentów nr 5 (2 121,80 EUR) (za okres VII-IX/2017) (3) - Zestawienie dokumentów nr 6 (2 034,69 EUR) (za okres X - XII/2017) (4) - Zestawienie dokumentów nr 7 (2 000,00 EUR) (za okres I-III/2018) (5)	24 318,14 zł 8 381,11 zł 8 037,03 zł 7 900,00 zł	28 685,31 zł 9 149,63 zł 8 506,67 zł 11 029,01 zł
4.	Refundacja środków EFRR - projekt "Wspólne dziedzictwo" - Zestawienie dokumentów nr 1 (12 309,13 EUR) (6)	48 621,06 zł	51 513,71 zł
SUMA W PLN (poz. 1+2)		565 463,42 zł	577 219,92 zł

PRZYCHODY POZAPLANOWE			
1	Refundacja środków z EFRR (Administrowanie FM INTERREG VA - 85%) Zestawienie dokumentów nr 7 za okres I - III/2018 (22 282,38 EUR)		93 251,76 zł
2	Dotacja z rezerwy celowej budżetu państwa (administrowanie FM INTERREG VA - 10%) Zestawienie dokumentów nr 8 za okres IV - VI/2018 (2 040,07 EUR)		8 901,03 zł
RAZEM PRZYCHODY POZAPLANOWE			102 152,79 zł

- (1) Szczegółowe zestawienie składek członkowskich z podziałem na gminy stanowi tabela nr 1
- (2) Różnica pomiędzy planowanymi a faktycznymi przychodami w kwocie 4 496,68 zł wynika z różnic kursowych powstałych przy skupie waluty. Do planu finansowego przyjęto kurs EUR 3,9500 x 17 294,91 EUR = 68 314,89 PLN, natomiast skup waluty nastąpił po kursie 4,2100 x 17 294,91 EUR = 72 811,57 PLN
- (3) Różnica pomiędzy planowanymi a faktycznymi przychodami w kwocie 768,52 zł wynika kursu EUR zastosowanego do ustalania budżetu. Przy tworzeniu Budżetu zastosowano kurs 3,9500 x 2 121,80 EUR = 8 381,11 PLN, natomiast refundacja środków nastąpiła po kursie 4,3122 x 2 121,80 EUR = 9 149,63 PLN
- (4) Różnica pomiędzy planowanymi a faktycznymi przychodami w kwocie 469,64 zł wynika kursu EUR zastosowanego do ustalania budżetu. Przy tworzeniu Budżetu zastosowano kurs 3,9500 x 2 034,69 EUR = 8 037,03 PLN, natomiast refundacja środków nastąpiła po kursie 4,1808 x 2 034,70 EUR = 8 506,67 PLN
- (5) Planowana kwota dotacji z rezerwy celowej budżetu państwa za Zestawienie dokumentów nr 7 jest jedynie kwotą szacunkową, na etapie planowania budżetu Stowarzyszenia ostateczna kwota wydatków kwalifikowalnych za Zestawienie dokumentów nr 7 była nieznaną. Ostatecznie otrzymano dotację ze środków budżetu państwa za Zestawienie dokumentów nr 7 w kwocie 2 621,46 EUR po kursie 4,2072
- (6) Różnica pomiędzy planowanymi a faktycznymi przychodami w kwocie 2 892,65 zł wynika z różnic kursowych powstałych przy skupie waluty. Do planu finansowego przyjęto kurs EUR 3,9500 x 12 309,13 EUR = 48 621,06 PLN, natomiast skup waluty nastąpił po kursie 4,1850 x 12 309,13 EUR = 51 513,71 PLN

TABELA 2: PRZYCHODY POCHODZĄCE ZE SKŁADEK CZŁONKOWSKICH NA ROK 2018

L.p	Wyszczególnienie	Liczba mieszkańców na dzień 30.06.2017 r.	Wysokość składki członkowskiej na rok 2018	Zaległe składki z lat ubiegłych	Nadpłaty	Podsumowanie (1)	wykonanie	Nadpłata
1.	Baborów	6 162	5 853,90 zł	- zł	- zł	5 853,90 zł	5 853,90 zł	- zł
2.	Branice	6 814	6 473,30 zł	- zł	- zł	6 473,30 zł	6 473,30 zł	- zł
3.	Gaszowice	9 554	9 076,30 zł	- zł	- zł	9 076,30 zł	9 076,30 zł	- zł
4.	Głubczyce	22 183	21 073,85 zł	- zł	- zł	21 073,85 zł	21 073,85 zł	- zł
5.	Gorzycy	20 955	19 907,25 zł	- zł	- zł	19 907,25 zł	19 907,25 zł	- zł
6.	Jejkowice	4 093	3 888,35 zł	- zł	- zł	3 888,35 zł	3 888,35 zł	- zł
7.	Kietrz	10 927	10 380,65 zł	- zł	- zł	10 380,65 zł	10 380,65 zł	- zł
8.	Kornowac	5 150	4 892,50 zł	- zł	- zł	4 892,50 zł	4 892,50 zł	- zł
9.	Krzanowice	5 673	5 389,35 zł	- zł	- zł	5 389,35 zł	5 389,35 zł	- zł
10.	Krzyżanowice	11 492	10 917,40 zł	- zł	- zł	10 917,40 zł	10 917,40 zł	- zł
11.	Kuźnia Raciborska	11 590	11 010,50 zł	- zł	- zł	11 010,50 zł	11 010,50 zł	- zł
12.	Lubomia	7 842	7 449,90 zł	- zł	- zł	7 449,90 zł	7 449,90 zł	- zł
13.	Lyski	9 690	9 205,50 zł	- zł	- zł	9 205,50 zł	9 205,50 zł	- zł
14.	Markłowice	5 488	5 213,60 zł	- zł	- zł	5 213,60 zł	5 213,60 zł	- zł
15.	Mszana	7 659	7 276,05 zł	- zł	- zł	7 276,05 zł	7 276,05 zł	- zł
16.	Nędza	7 167	6 808,65 zł	- zł	- zł	6 808,65 zł	6 808,65 zł	- zł
17.	Pietrowice Wielkie	6 642	6 309,90 zł	- zł	- zł	6 309,90 zł	6 309,90 zł	- zł
18.	Pszów	13 760	13 072,00 zł	- zł	- zł	13 072,00 zł	13 072,00 zł	- zł
19.	Racibórz	52 121	49 514,95 zł	- zł	- zł	49 514,95 zł	49 514,95 zł	- zł
20.	Rudnik	5 120	4 864,00 zł	- zł	- zł	4 864,00 zł	4 864,00 zł	- zł
21.	Świerklany	12 180	11 571,00 zł	- zł	- zł	11 571,00 zł	11 571,00 zł	- zł
22.	Wodzisław Śląski	46 752	44 414,40 zł	- zł	- zł	44 414,40 zł	44 414,40 zł	- zł
SUMA:		289 014	274 563,30 zł	- zł	- zł	274 563,30 zł	274 563,30 zł	0,00 zł

1) Kolumna "Podsumowanie" jest sumą składek członkowskich za rok 2018 po odjęciu nadpłaconych przez gminy kwot oraz dodaniu zaległych składek członkowskich z lat ubiegłych

TABELA 3: WYDATKI

Lp.	WYSZCZEGÓLNIENIE	Kwota w PLN	Rezerwa do dyspozycji Zarządu Uchwała 10/2018	Plan po uwzględnieniu rezerwy do dyspozycji Zarządu	wykonanie	Pozostaje	% wykonania
1.	Wydatki dotyczące roku 2017 (1)	2 268,98 zł		2 268,98 zł	2 268,98 zł	- zł	100,00%
2.	Promocja Euroregionu	15 000,00 zł		15 000,00 zł	7 816,02 zł	7 183,98 zł	52,11%
3.	Organizacja konferencji, spotkań (Walne Zebrania, Prezydium, itp.)	20 000,00 zł		20 000,00 zł	2 220,48 zł	17 779,52 zł	11,10%
4.	Działalność Sekretariatu nier refundowana:	240 800,00 zł	3 800,00 zł	244 600,00 zł	191 404,99 zł	53 195,01 zł	78,25%
	w tym:						
a)	wynagrodzenia pracowników Sekretariatu nier refundowane	130 000,00 zł		130 000,00 zł	110 419,18 zł	19 580,82 zł	84,94%
b)	usługi obce:						
	- usługi telekomunikacyjne	5 000,00 zł		5 000,00 zł	3 934,03 zł	1 065,97 zł	78,68%
	- usługi pocztowe	1 300,00 zł		1 300,00 zł	1 219,80 zł	80,20 zł	93,83%
	- usługi doradcze	2 000,00 zł		2 000,00 zł	0,00 zł	2 000,00 zł	0,00%
c)	szkolenia:						
	- pracowników	15 000,00 zł		15 000,00 zł	6 745,75 zł	8 254,25 zł	44,97%
d)	podróże służbowe	8 000,00 zł		8 000,00 zł	5 858,77 zł	2 141,23 zł	73,23%
e)	świadczenia socjalne	12 000,00 zł		12 000,00 zł	9 605,28 zł	2 394,72 zł	80,04%
f)	koszty utrzymania lokalu	21 000,00 zł		21 000,00 zł	14 716,06 zł	6 283,94 zł	70,08%
g)	koszty serwisu urządzeń komputerowych, telekomunikacyjnych, kserokopiarki	7 000,00 zł		7 000,00 zł	2 879,70 zł	4 120,30 zł	41,14%
h)	materiały biurowe	3 500,00 zł		3 500,00 zł	798,59 zł	2 701,41 zł	22,82%
i)	składki członkowskie Federacja Euroregionów RP	1 000,00 zł		1 000,00 zł	1 000,00 zł	0,00 zł	100,00%
j)	inne wydatki bieżące	20 000,00 zł		20 000,00 zł	15 433,43 zł	4 566,57 zł	77,17%
k)	wdrożenie RODO (dokumentacja, serwery, szafy zamykane, itp.)	15 000,00 zł	3 800,00 zł	18 800,00 zł	18 794,40 zł	5,60 zł	99,97%
5.	Środki przeznaczone na prefinansowanie Administracji INTERREG V-A (w tym wynagrodzenia ok. 360 000,00 zł)	430 000,00 zł		430 000,00 zł	365 308,45 zł	64 691,55 zł	84,96%
	w tym:						
a)	dofinansowane z EFRR - 85%	365 500,00 zł		365 500,00 zł	310 512,18 zł	54 987,82 zł	84,96%
b)	współfinansowane przez budżet - 10%	43 000,00 zł		43 000,00 zł	36 530,85 zł	6 469,15 zł	84,96%
c)	pokrywane ze środków własnych - 5%	21 500,00 zł		21 500,00 zł	18 265,42 zł	3 234,58 zł	84,96%
6.	Środki przeznaczone na prefinansowanie mikroprojektu własnego "Aktualizacja Strategii rozwoju Euroregionu Silesia na lata 2014-	60 000,00 zł		60 000,00 zł	47 031,06 zł	12 968,94 zł	78,39%
	w tym:						
a)	dofinansowane z EFRR - 85%	51 000,00 zł		51 000,00 zł	39 976,40 zł	11 023,60 zł	78,39%
b)	współfinansowane przez budżet - 5%	3 000,00 zł		3 000,00 zł	2 351,55 zł	648,45 zł	78,39%
c)	pokrywane ze środków własnych - 10%	6 000,00 zł		6 000,00 zł	4 703,11 zł	1 296,89 zł	78,39%
7.	Środki przeznaczone na prefinansowanie mikroprojektu własnego "20 lat współpracy transgranicznej w Euroregionie Silesia"	71 000,00 zł		71 000,00 zł	65 339,03 zł	5 660,97 zł	92,03%
	w tym:						
a)	dofinansowane z EFRR - 85%	60 350,00 zł		60 350,00 zł	55 538,18 zł	4 811,82 zł	92,03%
b)	współfinansowane przez budżet - 5%	3 550,00 zł		3 550,00 zł	3 266,95 zł	283,05 zł	92,03%
c)	pokrywane ze środków własnych - 10%	7 100,00 zł		7 100,00 zł	6 533,90 zł	566,10 zł	92,03%
8.	Środki przeznaczone na prefinansowanie projektu flagowego pt: Dziedzictwo Kulturowe i Przyrodnicze Dla Rozwoju Pogranicza Polsko – Czeskiego „Wspólne dziedzictwo”	125 000,00 zł		125 000,00 zł	65 600,66 zł	59 399,34 zł	52,48%
	w tym:						
a)	dofinansowane z EFRR - 85%	106 250,00 zł		106 250,00 zł	55 760,56 zł	50 489,44 zł	52,48%
b)	pokrywane ze środków własnych - 15%	18 750,00 zł		18 750,00 zł	9 840,10 zł	8 909,90 zł	52,48%
9.	Rezerwa do dyspozycji Zarządu	17 975,42 zł	-3 800,00 zł	14 175,42 zł	0,00 zł	14 175,42 zł	21,14%
10.	Provizje, odsetki bankowe	4 000,00 zł		4 000,00 zł	934,00 zł	3 066,00 zł	23,35%
	SUMA w PLN (poz. 1-10):	986 044,40 zł	0,00 zł	986 044,40 zł	747 923,67 zł	238 120,73 zł	75,85%

TABELA 2: ZESTAWIENIE KOSZTÓW ROKU 2017 PŁATNYCH W ROKU 2018

Lp.	WYSZCZEGÓLNIENIE	Kwota w PLN
1.	Usługi telekomunikacyjne	151,58 zł
2.	Inne wydatki bieżące (usługi księgowe)	1 045,50 zł
3.	Koszty utrzymania lokalu (energia elektryczna)	871,90 zł
4.	Koszty serwisu urządzeń komputerowych, telekomunikacyjnych, kserokopiarki	200,00 zł
	RAZEM	2 268,98 zł

TABELA 3: ZESTAWIENIE KOSZTÓW ROKU 2018 PŁATNYCH W ROKU 2019

Lp.	WYSZCZEGÓLNIENIE	Kwota w PLN
1.	Usługi telekomunikacyjne	8,81 zł
2.	Koszty utrzymania lokalu (sprząatanie + energia)	1 549,05 zł
3.	Koszty serwisu urządzeń komputerowych, telekomunikacyjnych, kserokopiarki	200,00 zł
4.	Inne	51,74 zł
	RAZEM	1 809,60 zł

TABELA 4: STAN ŚRODKÓW PIENIĘŻNYCH NA 01.01.2018

Lp.	WYSZCZEGÓLNIENIE	Kwota w PLN
1.	Stan kasy podstawowej w PLN	349,54 zł
2.	Stan kasy dewizowej w CZK (8 625 CZK)	1 407,60 zł
3.	Stan kasy dewizowej w EUR (20,15 EUR)	84,05 zł
4.	Stan konta podstawowego w PLN	418 720,56 zł
5.	Stan konta wydzielonego w EUR - FM (4,61 EUR)	19,23 zł
	RAZEM	420 580,98 zł

TABELA 5: STAN ŚRODKÓW PIENIĘŻNYCH NA 31.12.2018

Lp.	WYSZCZEGÓLNIENIE	Kwota w PLN
1.	Stan kasy podstawowej w PLN	3 257,55 zł
2.	Stan kasy dewizowej w CZK (1 633 CZK)	273,20 zł
3.	Stan kasy dewizowej w EUR (20,15 EUR)	86,65 zł
4.	Stan konta podstawowego w PLN	6 018,34 zł
5.	Stan konta pomocniczego	350 371,86 zł
6.	Stan konta wydzielonego w EUR - FM (11,35 EUR)	48,81 zł
	RAZEM	360 056,41 zł